

Федеральное государственное автономное образовательное учреждение высшего образования "Российский государственный профессионально-педагогический университет" (РГППУ)

ДИАГНОСТИКА ЗНАНИЙ

среднее общее образование (на базе 11 классов)

«Обществознание»

2023

**Федеральное государственное автономное образовательное
учреждение высшего образования "Российский государственный
профессионально-педагогический университет" (РГППУ)**

Диагностика знаний
среднее общее образование
(на базе 11 классов)
«Обществознание»

Информационно-аналитические материалы

2023 г.

Содержание

Для обновления содержания нажмите на слове здесь правой кнопкой мыши и выберите пункт меню "Обновить поле"

Введение

Педагогический анализ результатов уровня знаний студентов первого курса по дисциплине «Обществознание», полученных на базе среднего общего образования, содержит информационные и аналитические материалы, адресованные представителям ректората, деканам, заведующим кафедрами, профессорско-преподавательскому составу образовательной организации.

Информационные материалы включают обобщенную структуру измерительных материалов диагностического тестирования, тематическое наполнение которых соответствует содержательным линиям школьного курса дисциплины «Обществознание».

Аналитические материалы предназначены для анализа и оценки качества подготовки первокурсников на основе результатов диагностического тестирования по дисциплине. Они представлены в формах, удобных для принятия организационных и методических решений:

- гистограммы плотности распределения результатов;
- диаграммы ранжирования факультетов вуза и направлений подготовки по доле студентов, преодолевших пороговые значения при выполнении тестовых заданий (в процентах);
- карты коэффициентов решаемости заданий по темам;
- рейтинг-листы студентов.

По форме и положению гистограммы можно наглядно оценить характер распределения результатов тестирования, учитывая расслоение студентов по уровню подготовки.

Представленные материалы содержат диаграммы ранжирования факультетов вуза и направлений подготовки по доле студентов, преодолевших пороговые значения при выполнении теста.

Карта коэффициентов решаемости заданий дает возможность выявить отдельные темы учебного предмета, освоенные первокурсниками на низком уровне, и оперативно устранить пробелы в знаниях, умениях и навыках, что весьма целесообразно для успешного освоения дисциплины «Обществознание» в вузе.

Рейтинг-листы представляют собой списки студентов с указанием процента правильно выполненных заданий диагностического теста (Приложение 1).

Информационно-аналитические материалы могут стать частью входного внутривузовского контроля уровня знаний и умений студентов-первокурсников по дисциплине для проведения дальнейших мониторинговых исследований качества образования в вузе.

Информационно-аналитические материалы сформированы на основе результатов диагностического тестирования, проведенного в период с 1 августа по 29 декабря 2023 года.

1 Обобщенная структура измерительных материалов для проведения диагностического тестирования по дисциплине «Обществознание»

№ п/п	Наименование темы	Перечень учебных элементов
1	Общество как сложная динамическая система	знать: свойства системы, характеристику основных сфер общественной жизни; понятия «общественный прогресс», «регресс», «эволюция», «революция» уметь: объяснять различия и взаимосвязь экономических, социальных, политических и духовных явлений; сопоставлять их со сферами общественной жизни; определять виды социальных изменений и их характерные черты
2	Общество и природа	знать: понятия «общество» и «природа», влияние природы на общество и общества на природу, «глобальные проблемы современности» уметь: выявлять взаимосвязь и взаимовлияние природы и общества
3	Структура общества и социальные институты	знать: понятия «структура» и «социальный институт», сферы общественной жизни уметь: различать социальные институты и устанавливать взаимосвязь общественных сфер
4	Типология обществ и особенности развития общества	знать: понятия «традиционное общество», «индустриальное общество», «постиндустриальное общество», признаки каждого типа общества, их особенности уметь: различать типы общества
5	Человек как биосоциальное существо	знать: основные свойства человека, его отличие от животного уметь: различать биологические и социальные свойства человека, выявлять их взаимосвязь
6	Деятельность как способ человеческого существования	знать: специфику и виды человеческой деятельности, особенности духовной и практической деятельности уметь: различать виды деятельности, определять элементы деятельности
7	Познание: виды и уровни	знать: многообразие видов знания; особенности чувственного и рационального познания, их формы, самопознание, особенности социального познания уметь: различать виды познания, соотносить формы и уровни познания
8	Истина и ее критерии	знать: философские подходы к познанию; понятия «истина», «ложь», «заблуждение»; формы и критерии истины уметь: определять виды истины, философские подходы к познанию
9	Духовная жизнь общества	знать: понятие «культура»; особенности элитарной, массовой и народной культуры

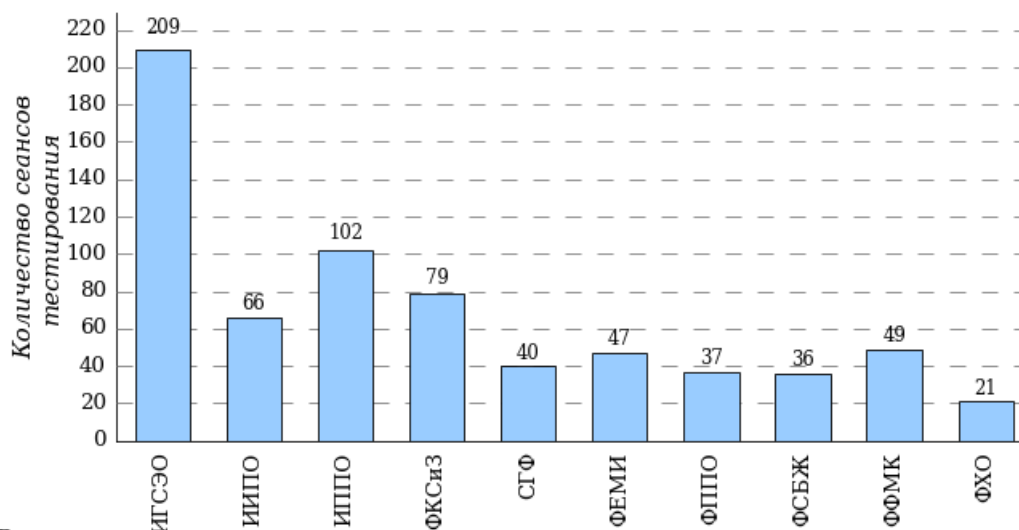
		уметь: различать и сопоставлять формы культуры
10	Наука и образование	знать: понятия «наука», «образование», «самообразование» уметь: различать функции науки, уровни образования
11	Мораль и религия	знать: понятия «мораль», религия»; формы религии (первобытные, национальные, мировые) уметь: определять структурные элементы морали и религии, общее и особенное в морали и в религии, формы религии
12	Искусство	знать: понятие «искусство», виды искусства уметь: различать формы, виды (живопись, архитектура, литература, музыка), функции искусства; определять основные художественные стили
13	Экономика и экономические системы	знать: понятие «экономика» в широком и узком значении; основные элементы и типы экономических систем (традиционная, административная, рыночная, смешанная); закон спроса и предложения; конкуренция и монополия; виды рынков уметь: определять тип экономической системы, взаимодействие закона спроса и предложения; виды конкуренции и виды рынков
14	Банки и кредитно-денежная политика	знать: понятия «деньги», «банк», «банковская система», «инфляция», «государственный бюджет», «дефицит», «профицит»; функции Центробанка и коммерческих банков, способы проведения кредитно-денежной политики уметь: определять функции денег, выделять специфические функции Центробанка; различать механизмы денежно-кредитной и бюджетной политики государства
15	Роль государства в экономике	знать: основные экономические теории о роли государства в экономике; понятия: «государственное регулирование», «механизмы государственного регулирования экономики», «налоговая система», «антимонопольное законодательство», «рынок труда», «безработица» уметь: различать экономические теории о роли государства в регулировании экономики, виды налогов и принципы налогообложения; определять способы регулирования конкурентной среды и рынка труда
16	Многообразие рынков и мировая экономика	знать: понятия «разделение труда», «внешнеторговый баланс», «импорт», «экспорт», «валовой внутренний продукт», «валовой национальный продукт», «национальный доход»; виды рынков и особенности их взаимодействия в мировой экономике; причины изменения

		внешнеэкономических показателей уметь: определять виды рынков, особенности развития мирового рынка, различать динамику экономических показателей
17	Социальная структура общества	знать: понятия «социальные общности», «социальные группы», «социальное неравенство», «социальная стратификация» уметь: определять виды социальных общностей и социальных групп; определять критерии социального неравенства и социальной стратификации
18	Социальное взаимодействие и социальная мобильность	знать: понятия «социальные отношения», «социальное взаимодействие», «социальная мобильность», «социальные лифты» уметь: различать виды социальных взаимодействий и виды социальной мобильности
19	Социальные нормы и социальное поведение	знать: понятия «социальные нормы», «социальный контроль», «девиантное поведение», «делинквентное поведение»; виды социального контроля, типы отклоняющегося поведения уметь: различать виды социальных норм, формы социального контроля, нормативное и отклоняющееся поведение
20	Этнические общности и национальные отношения	знать: понятие «этнические общности», разновидности этнических общностей; понятия «межнациональные отношения», «национальная политика», виды межнациональных отношений уметь: определять признаки, характерные для различных этнических групп
21	Семья в современном обществе	знать: понятие семьи как социального института и как малой группы, функции семьи уметь: определять основные функции семьи и виды семьи
22	Молодежь как социальная группа	знать: понятие молодежи как социальной группы, признаки молодежной субкультуры, особенности поведения молодежи уметь: определять основные особенности молодежи как своеобразной социальной группы
23	Политика и власть	знать: понятия «политика», «власть», «политическая власть», «общественная власть»; виды власти, типологию власти М.Вебера, признаки и функции государства уметь: определять различные виды и типы власти
24	Политическая система	знать: понятие «политическая система», ее основные структурные элементы уметь: различать структурные элементы политической системы, их особенности
25	Государство и его формы	знать: признаки, формы, функции государства уметь: различать и сравнивать формы правления, формы государственного

		устройства, формы политического режима
26	Гражданское общество и правовое государство	знать: понятия «гражданское общество», «правовое государство»; признаки правового государства, черты гражданского общества, основные институты гражданского общества уметь: различать признаки правового государства и черты гражданского общества
27	Политический плюрализм	знать: понятия «политический и идеологический плюрализм», «многопартийность», «партия», «партийная система», «политическая идеология»; типы политических идеологий, виды партийных систем и разновидности политических партий уметь: различать типы политических идеологий, виды партийных систем и разновидности политических партий
28	Выборы и избирательная система	знать: понятие «избирательная система», типы избирательных систем, принципы демократических выборов уметь: различать особенности мажоритарной и пропорциональной избирательных систем, выделять признаки демократических выборов
29	Право в системе социальных норм	знать: понятие «правовая норма», институты, отрасли, источники, функции права уметь: выделять характерные черты права как социальной нормы; определять институты, отрасли, источники права, функции права
30	Виды юридической ответственности	знать: понятия «правоотношения», «правонарушения», «юридическая ответственность»; структуру правоотношений, признаки правонарушений и виды юридической ответственности уметь: определять различные виды правонарушений и виды юридической ответственности
31	Современное российское законодательство	знать: основные отрасли российского права уметь: определять отрасли права, институты права
32	Правовая культура	знать: понятия «правовая культура», «правопорядок», «правосознание» уметь: определять элементы правовой культуры, предпосылки правомерного и противоправного поведения

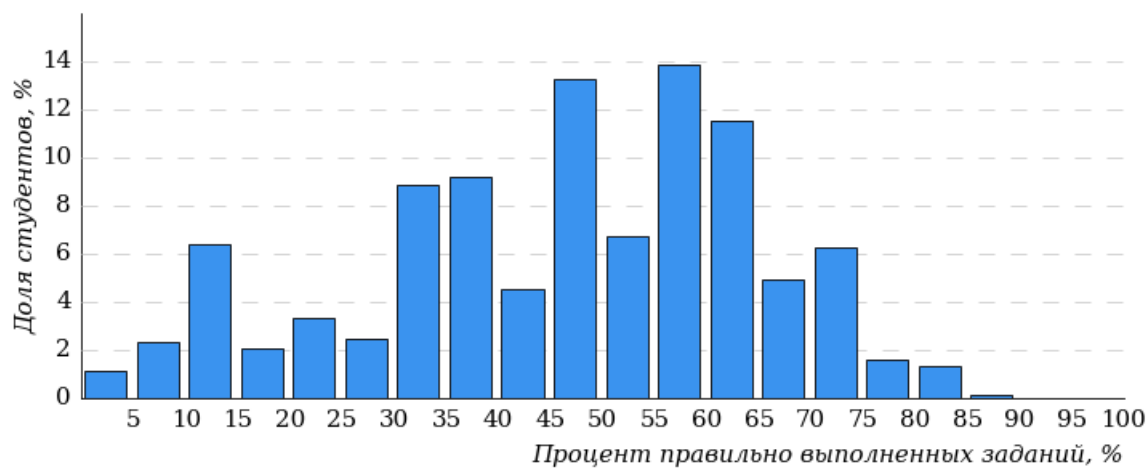
2 Результаты тестирования студентов по вузу

Количественные показатели участия факультетов вуза
в диагностическом тестировании по дисциплине «Обществознание»



Всего:
686 сеансов тестирования

Гистограмма плотности распределения
результатов тестирования



Процент правильно выполненных заданий	Доля студентов
[80%-100%]	3%
[60%-80%)	24%
[40%-60%)	43%
[0%-40%)	30%

Всего

100%

Диаграмма ранжирования факультетов по проценту студентов, правильно выполнивших от 0% до 40% тестовых заданий

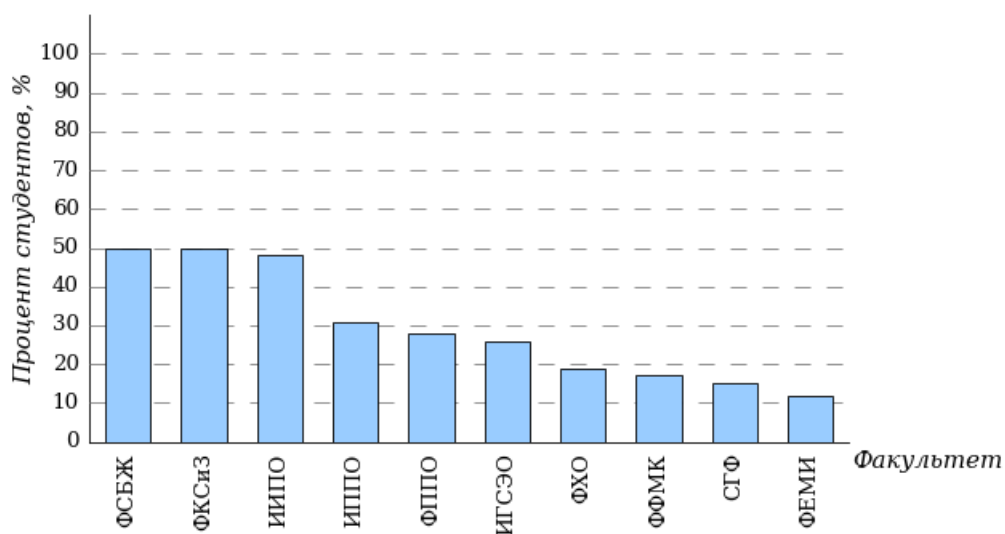


Диаграмма ранжирования факультетов по проценту студентов, правильно выполнивших от 40% до 60% тестовых заданий

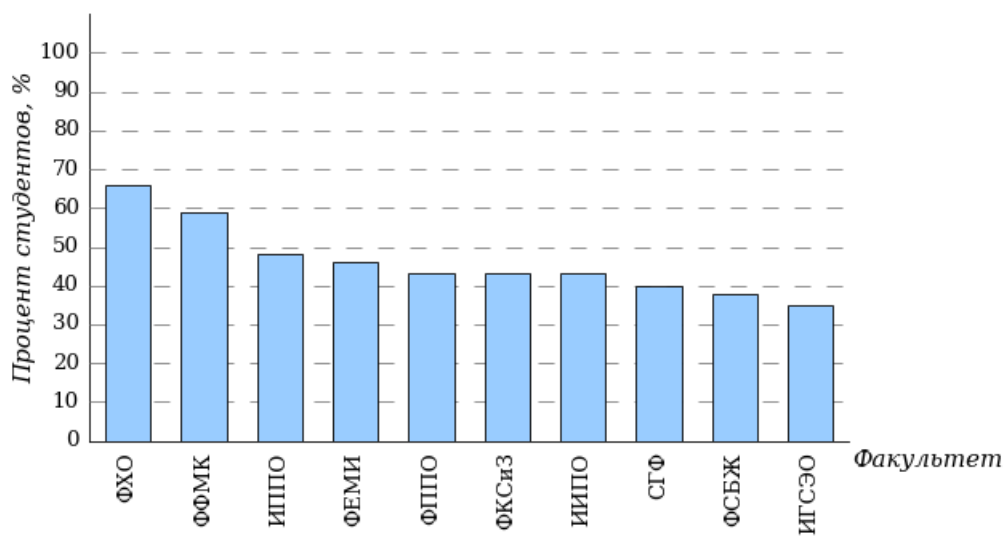


Диаграмма ранжирования факультетов по проценту студентов, правильно выполнивших от 60% до 80% тестовых заданий

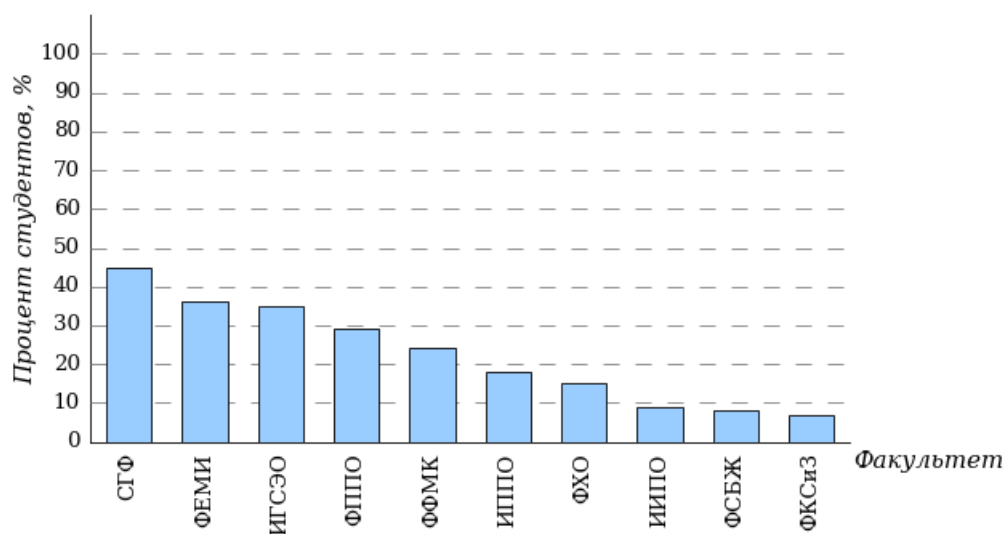
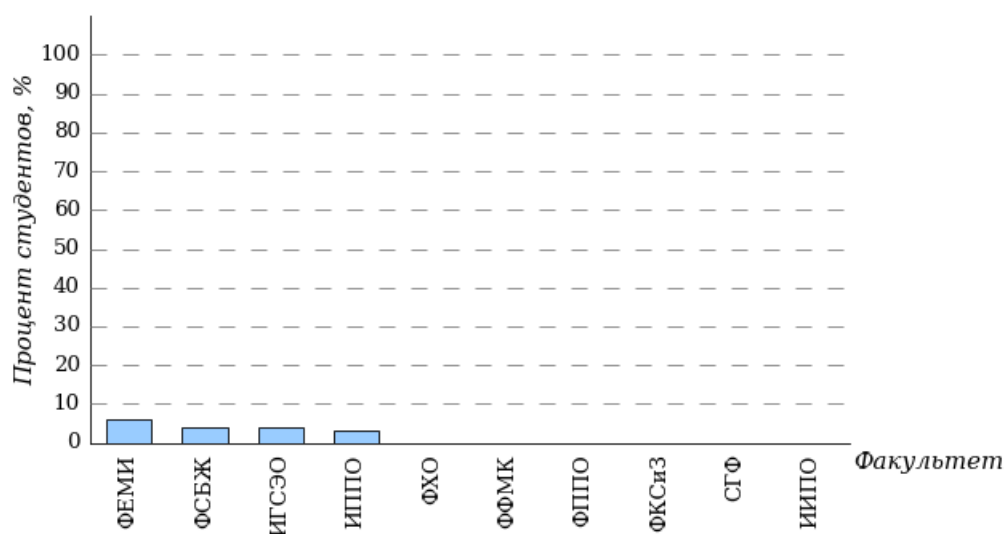


Диаграмма ранжирования факультетов по проценту студентов, правильно выполнивших от 80% до 100% тестовых заданий

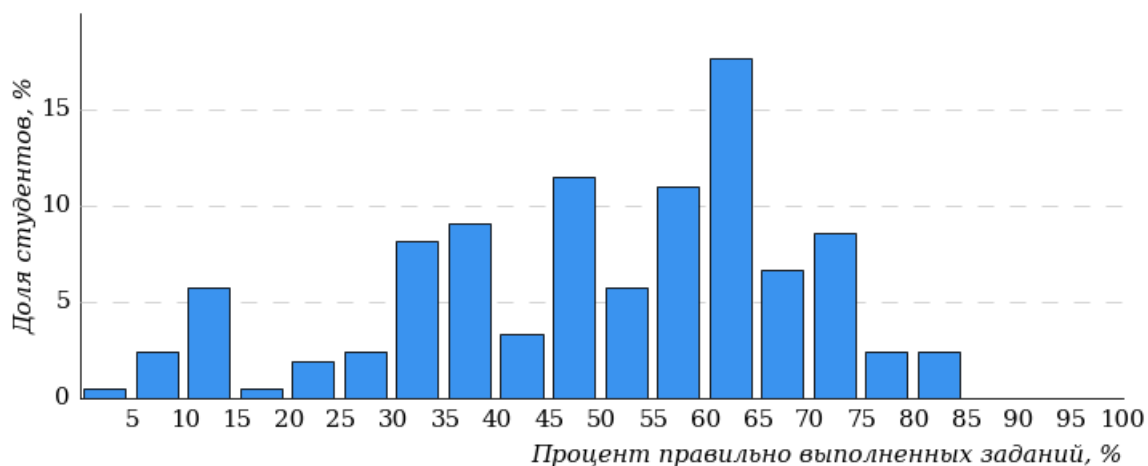


3 Результаты тестирования студентов по факультету

3.1 Институт гуманитарного и социально-экономического образования (ИГСЭО)

В тестировании участвовали следующие направления подготовки: 44.03.01 «Педагогическое образование», 44.03.04 «Профессиональное обучение (по отраслям)».

Гистограмма плотности распределения
результатов тестирования
Институт гуманитарного и социально-экономического образования (ИГСЭО)



Процент правильно выполненных заданий	Доля студентов
[80%-100%]	4%
[60%-80%)	35%
[40%-60%)	35%
[0%-40%)	26%
Всего	100%

Диаграмма ранжирования направлений подготовки
по проценту студентов, правильно выполнивших
от 0% до 40% тестовых заданий
Институт гуманитарного и социально-экономического образования (ИГСЭО)

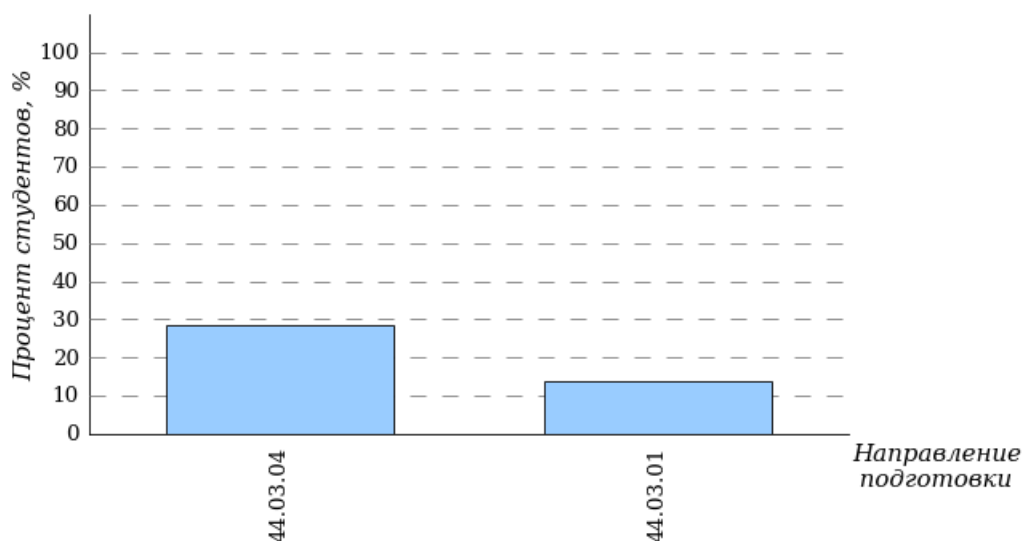


Диаграмма ранжирования направлений подготовки по проценту студентов, правильно выполнивших от 40% до 60% тестовых заданий

Институт гуманитарного и социально-экономического образования (ИГСЭО)

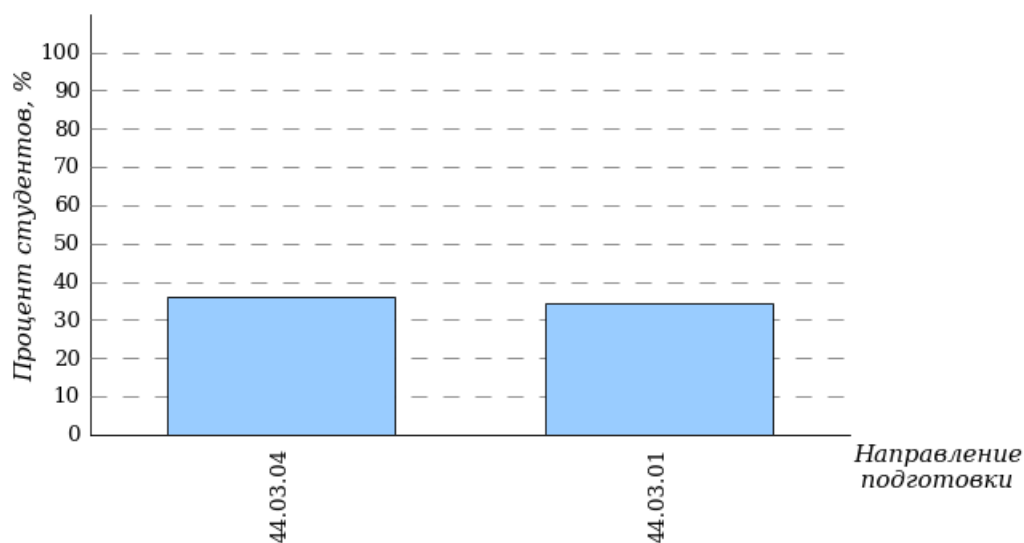


Диаграмма ранжирования направлений подготовки по проценту студентов, правильно выполнивших от 60% до 80% тестовых заданий

Институт гуманитарного и социально-экономического образования (ИГСЭО)

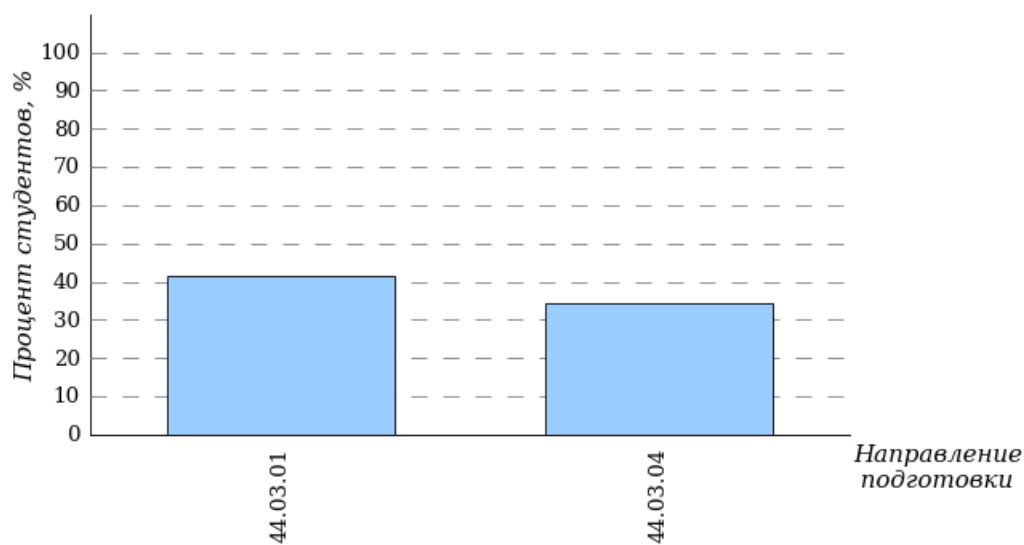
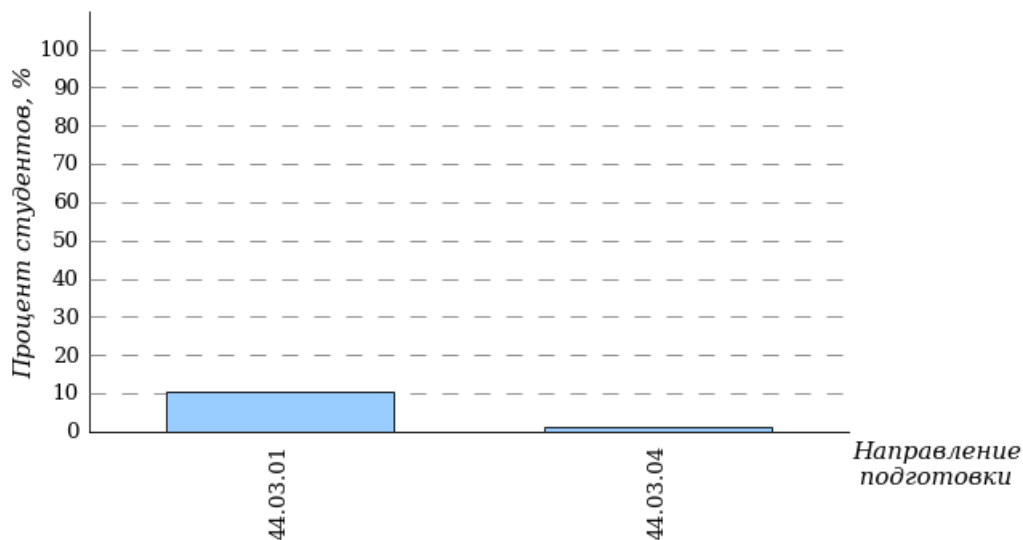


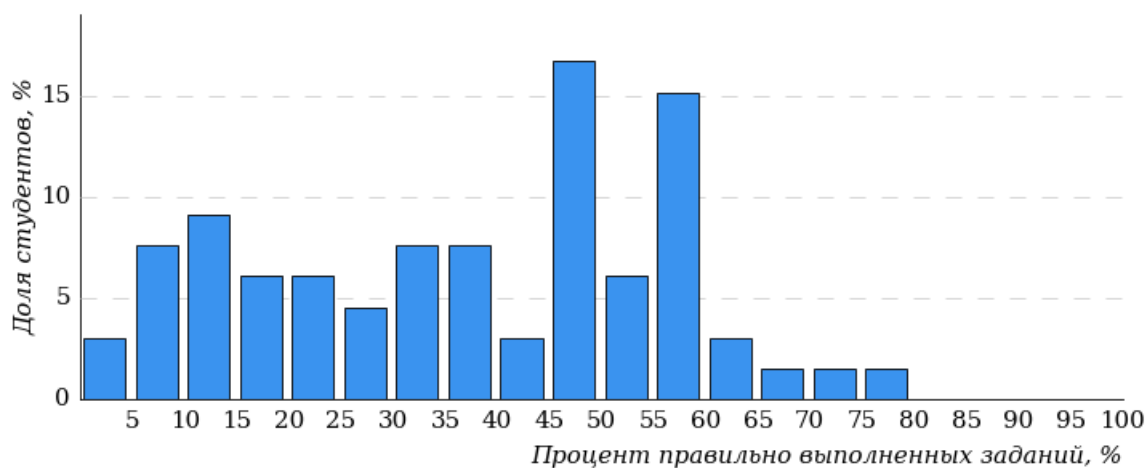
Диаграмма ранжирования направлений подготовки по проценту студентов, правильно выполнивших от 80% до 100% тестовых заданий
Институт гуманитарного и социально-экономического образования (ИГСЭО)



3.2 Институт инженерно-педагогического образования (ИИПО)

В тестировании участвовали следующие направления подготовки: 09.03.02 «Информационные системы и технологии», 44.03.04 «Профессиональное обучение (по отраслям)».

Гистограмма плотности распределения результатов тестирования
Институт инженерно-педагогического образования (ИИПО)



Процент правильно выполненных заданий	Доля студентов
[80%-100%]	0%
[60%-80%)	9%
[40%-60%)	43%
[0%-40%)	48%
Всего	100%

Диаграмма ранжирования направлений подготовки по проценту студентов, правильно выполнивших от 0% до 40% тестовых заданий
Институт инженерно-педагогического образования (ИИПО)

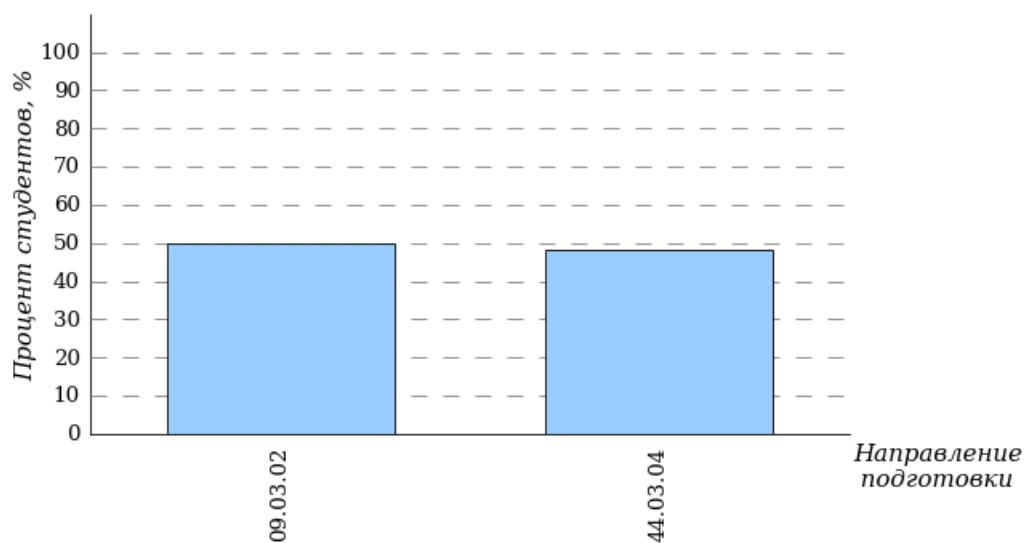


Диаграмма ранжирования направлений подготовки по проценту студентов, правильно выполнивших от 40% до 60% тестовых заданий
Институт инженерно-педагогического образования (ИИПО)

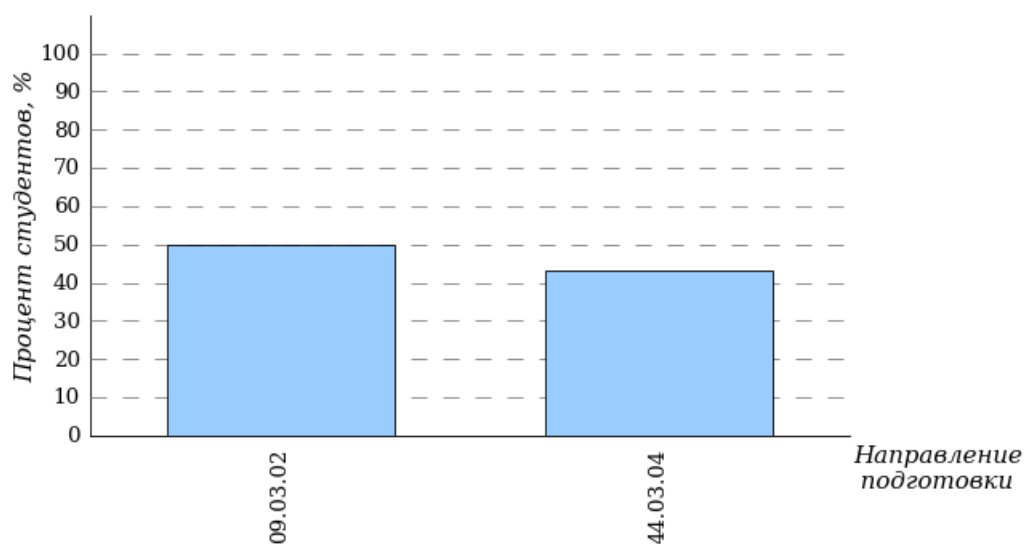
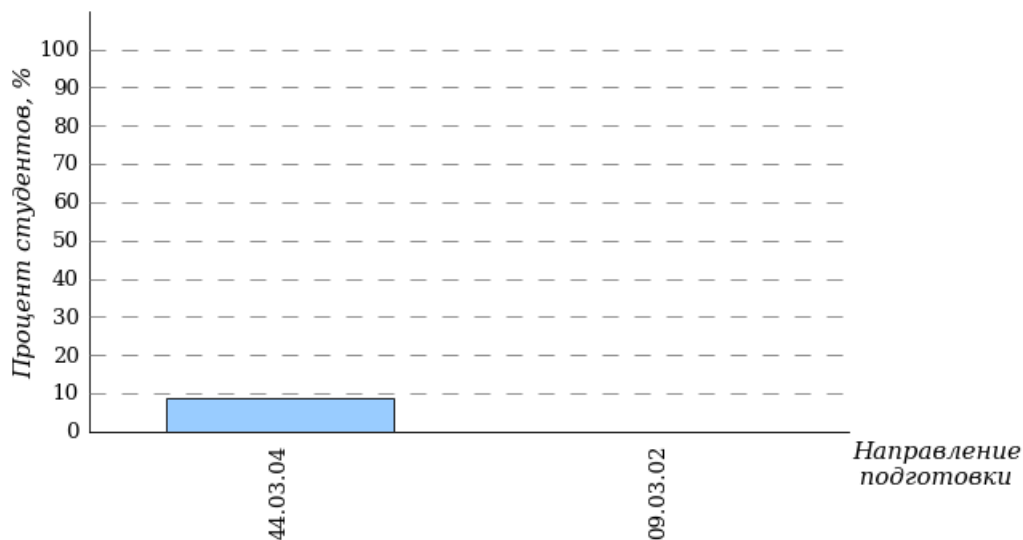


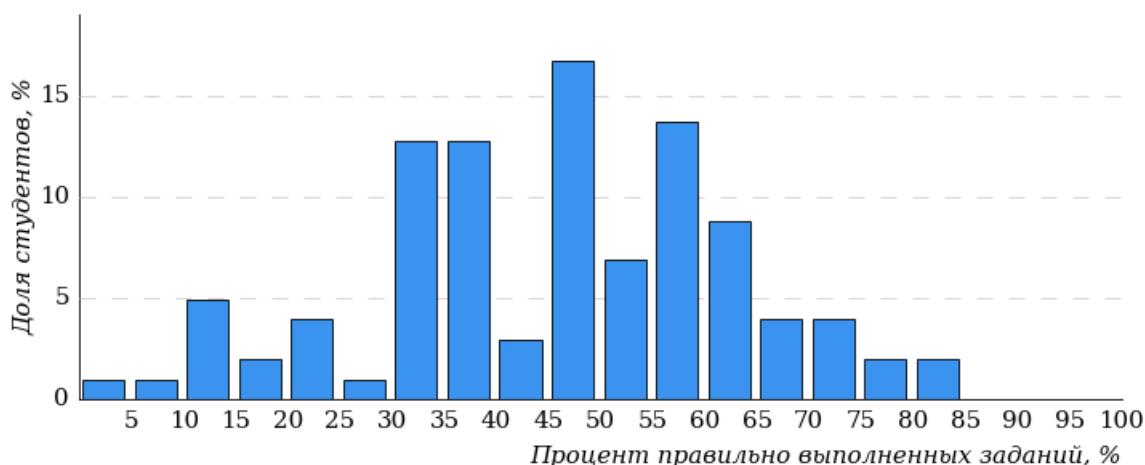
Диаграмма ранжирования направлений подготовки по проценту студентов, правильно выполнивших от 60% до 80% тестовых заданий
Институт инженерно-педагогического образования (ИИПО)



3.3 Институт психолого-педагогического образования (ИППО)

В тестировании участвовали следующие направления подготовки: 37.03.01 «Психология», 44.03.01 «Педагогическое образование», 44.03.02 «Психолого-педагогическое образование», 44.03.04 «Профессиональное обучение (по отраслям)».

Гистограмма плотности распределения результатов тестирования
Институт психолого-педагогического образования (ИППО)



Процент правильно выполненных заданий	Доля студентов
[80%-100%]	3%
[60%-80%]	18%
[40%-60%]	48%
[0%-40%]	31%
Всего	100%

Диаграмма ранжирования направлений подготовки по проценту студентов, правильно выполнивших от 0% до 40% тестовых заданий
Институт психолого-педагогического образования (ИППО)

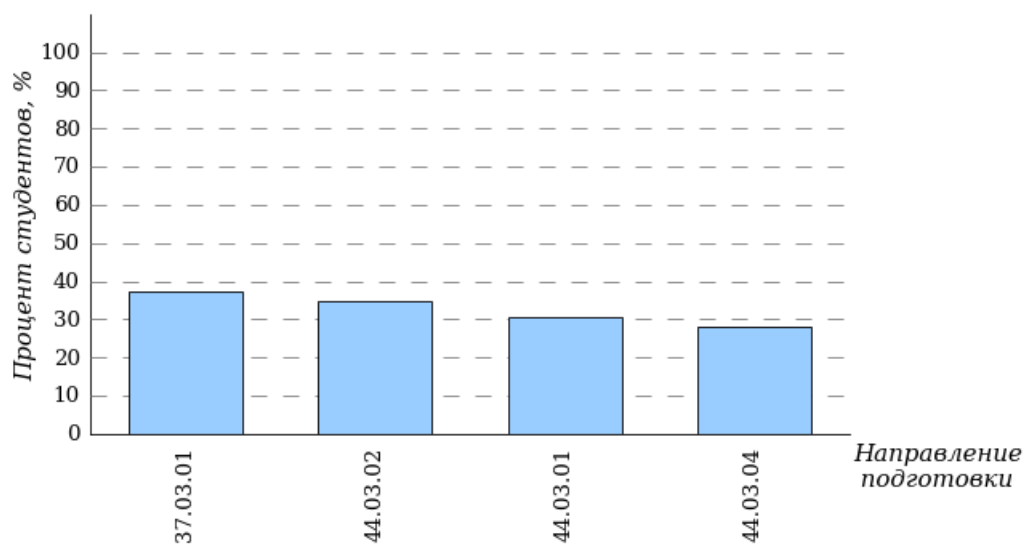


Диаграмма ранжирования направлений подготовки по проценту студентов, правильно выполнивших от 40% до 60% тестовых заданий
Институт психолого-педагогического образования (ИППО)

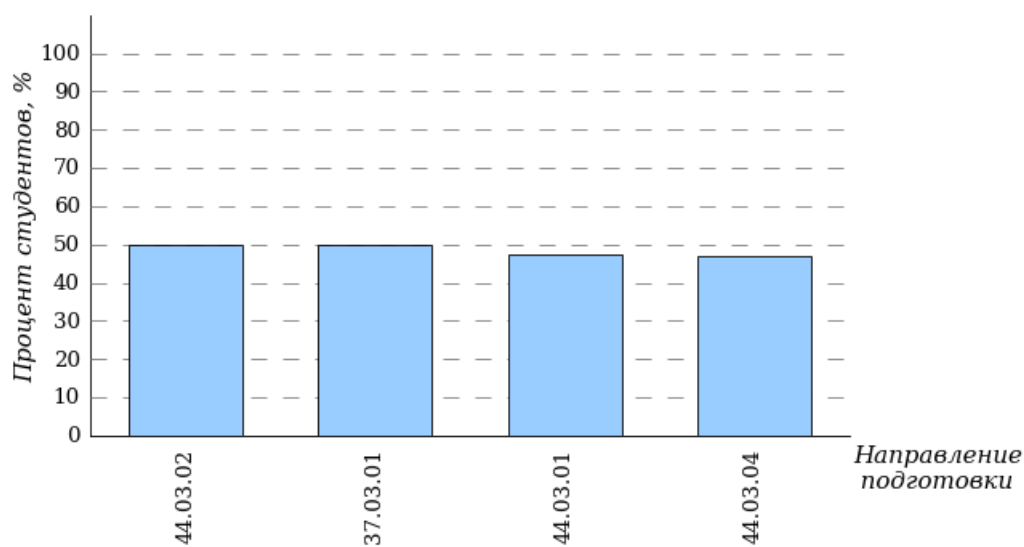


Диаграмма ранжирования направлений подготовки по проценту студентов, правильно выполнивших от 60% до 80% тестовых заданий
Институт психолого-педагогического образования (ИППО)

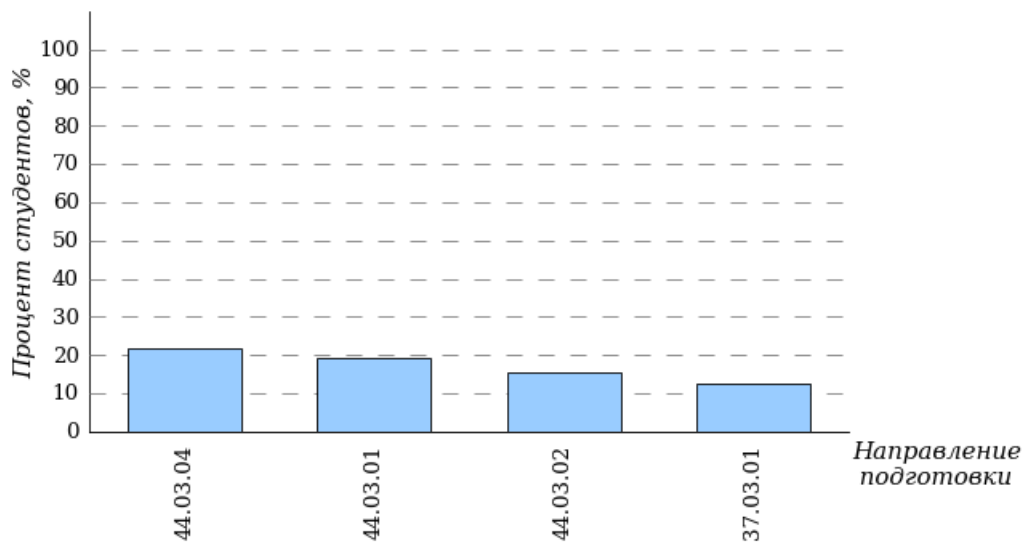
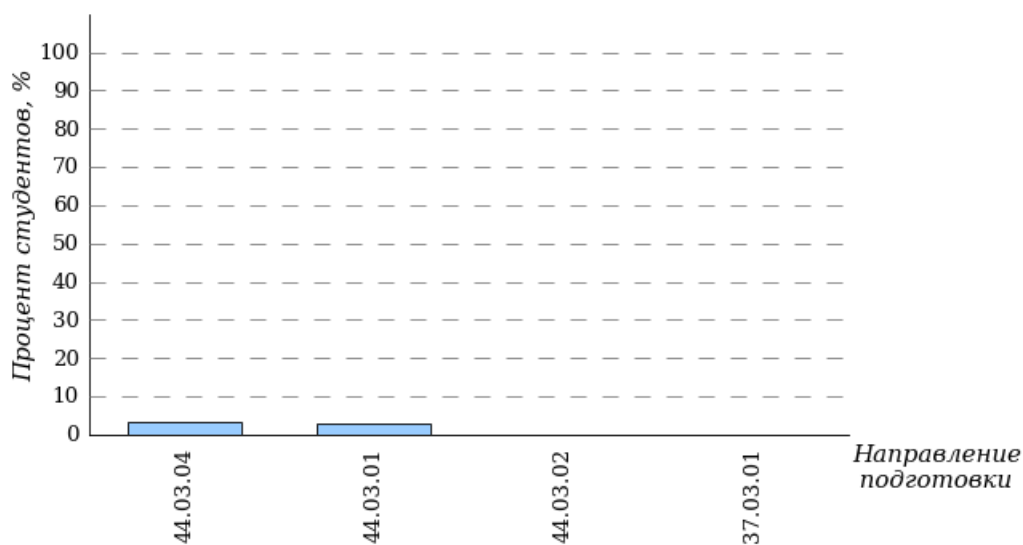


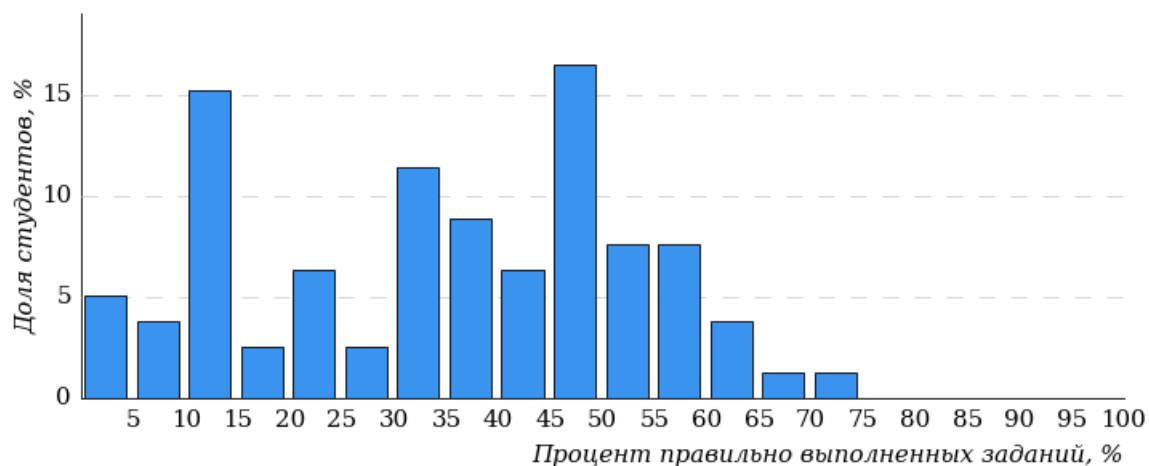
Диаграмма ранжирования направлений подготовки по проценту студентов, правильно выполнивших от 80% до 100% тестовых заданий
Институт психолого-педагогического образования (ИППО)



3.4 Институт физической культуры, спорта и здоровья (ФКСиЗ)

В тестировании участвовало направление подготовки 44.03.04 «Профессиональное обучение (по отраслям)».

Гистограмма плотности распределения
результатов тестирования
Институт физической культуры, спорта и здоровья (ФКСиЗ)



Процент правильно выполненных заданий	Доля студентов
[80%-100%]	0%
[60%-80%)	7%
[40%-60%)	43%
[0%-40%)	50%
Всего	100%

Диаграмма ранжирования направлений подготовки
по проценту студентов, правильно выполнивших
от 0% до 40% тестовых заданий
Институт физической культуры, спорта и здоровья (ФКСиЗ)

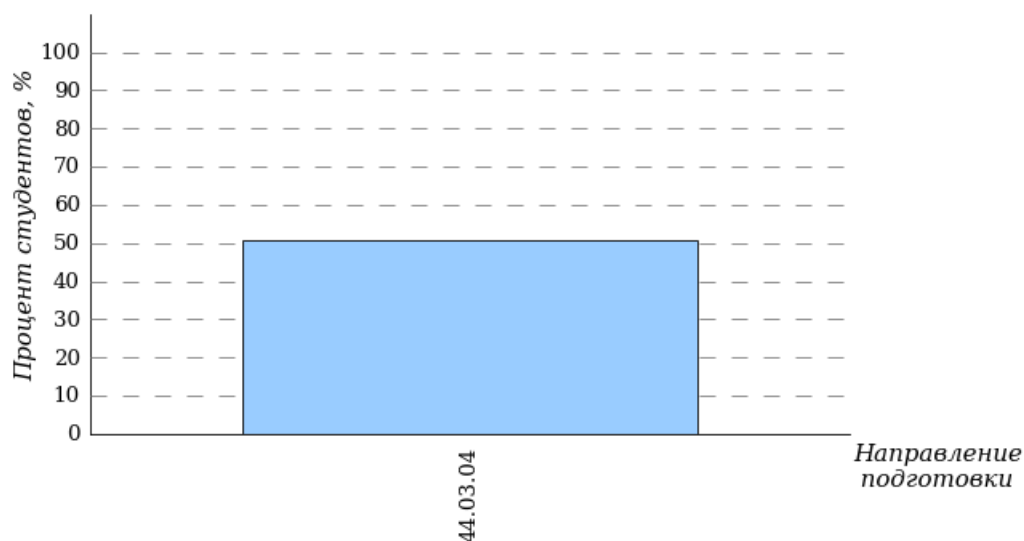


Диаграмма ранжирования направлений подготовки по проценту студентов, правильно выполнивших от 40% до 60% тестовых заданий
Институт физической культуры, спорта и здоровья (ФКСиЗ)

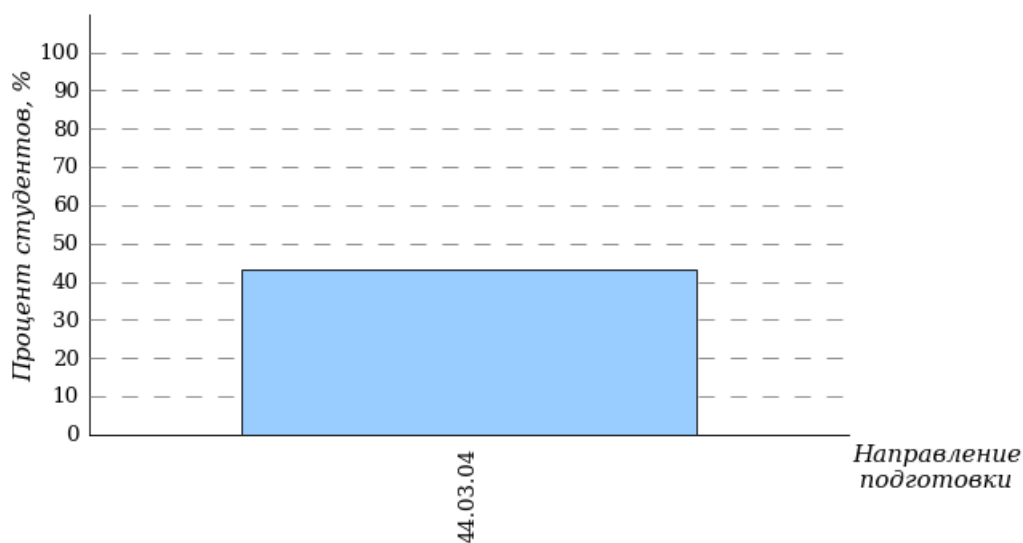
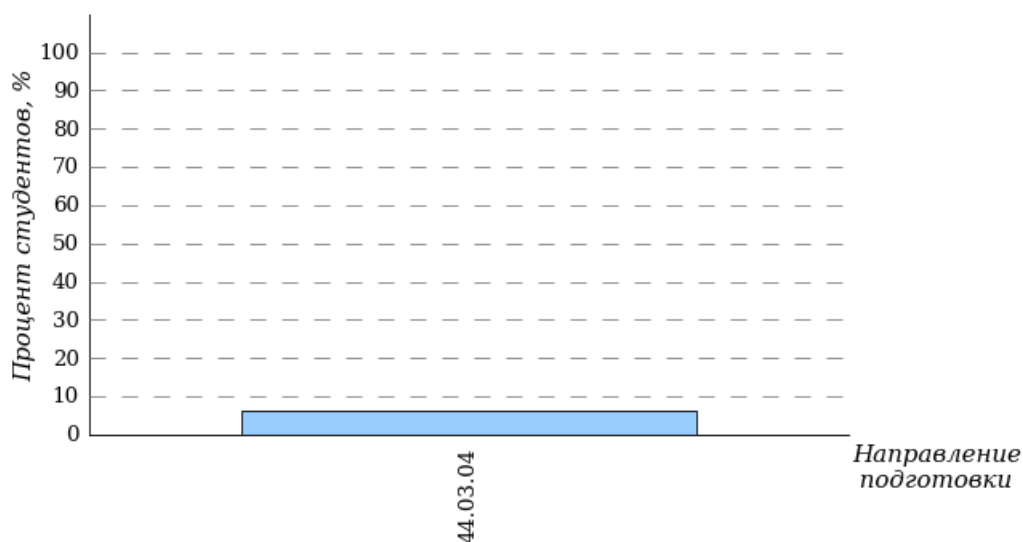


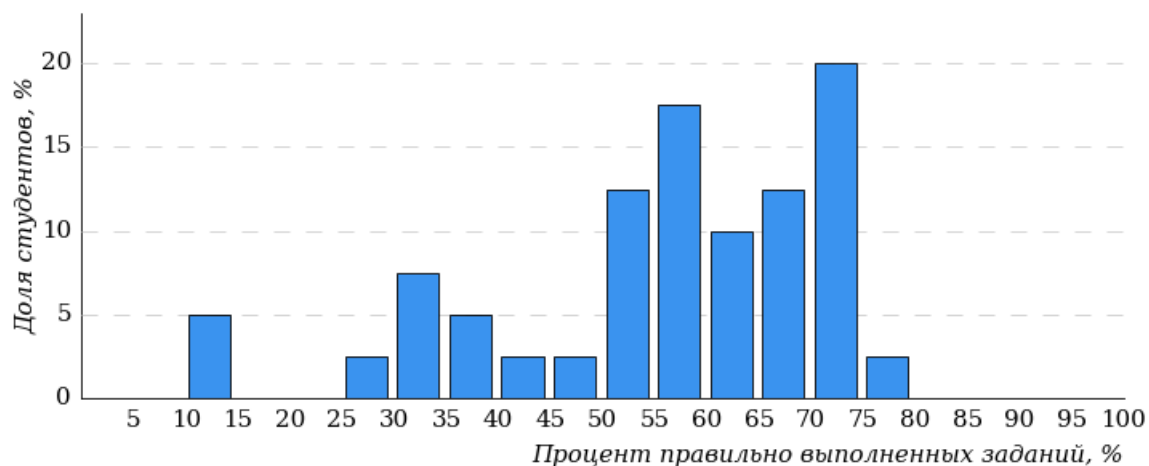
Диаграмма ранжирования направлений подготовки по проценту студентов, правильно выполнивших от 60% до 80% тестовых заданий
Институт физической культуры, спорта и здоровья (ФКСиЗ)



3.5 Социально-гуманитарный факультет (СГФ)

В тестировании участвовало направление подготовки 44.03.05 «Педагогическое образование (с двумя профилями подготовки)».

Гистограмма плотности распределения
результатов тестирования
Социально-гуманитарный факультет (СГФ)



Процент правильно выполненных заданий	Доля студентов
[80%-100%]	0%
[60%-80%)	45%
[40%-60%)	40%
[0%-40%)	15%
Всего	100%

Диаграмма ранжирования направлений подготовки
по проценту студентов, правильно выполнивших
от 0% до 40% тестовых заданий
Социально-гуманитарный факультет (СГФ)

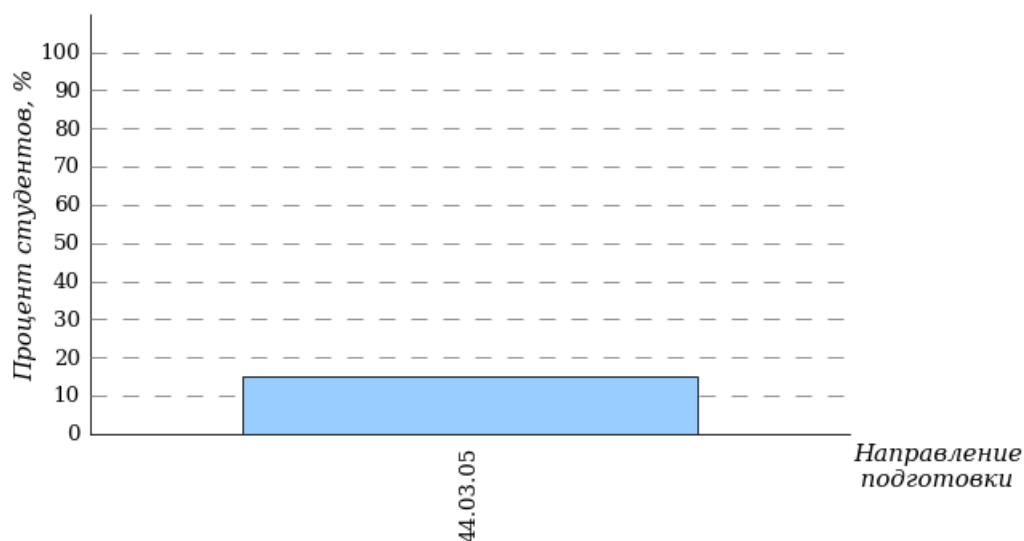


Диаграмма ранжирования направлений подготовки по проценту студентов, правильно выполнивших от 40% до 60% тестовых заданий
Социально-гуманитарный факультет (СГФ)

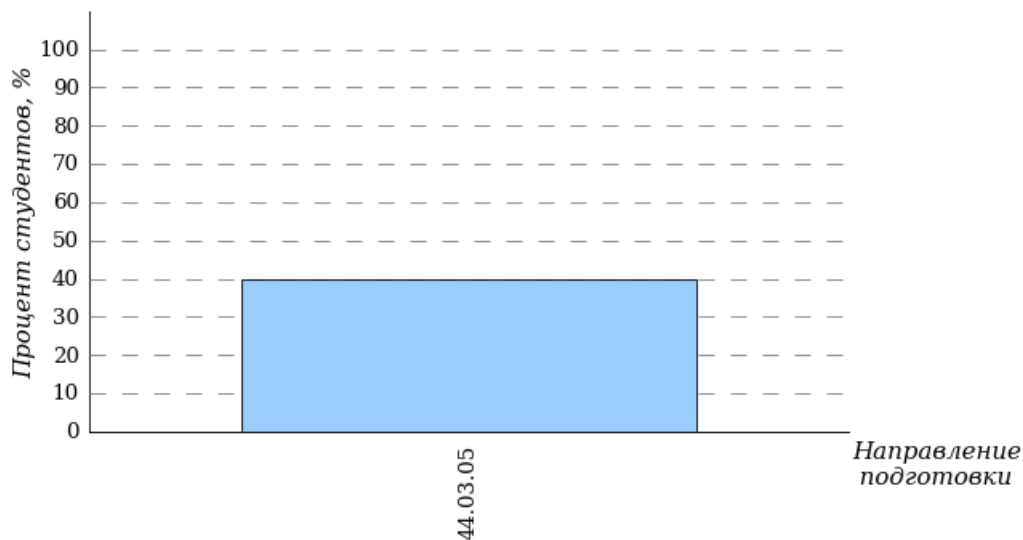
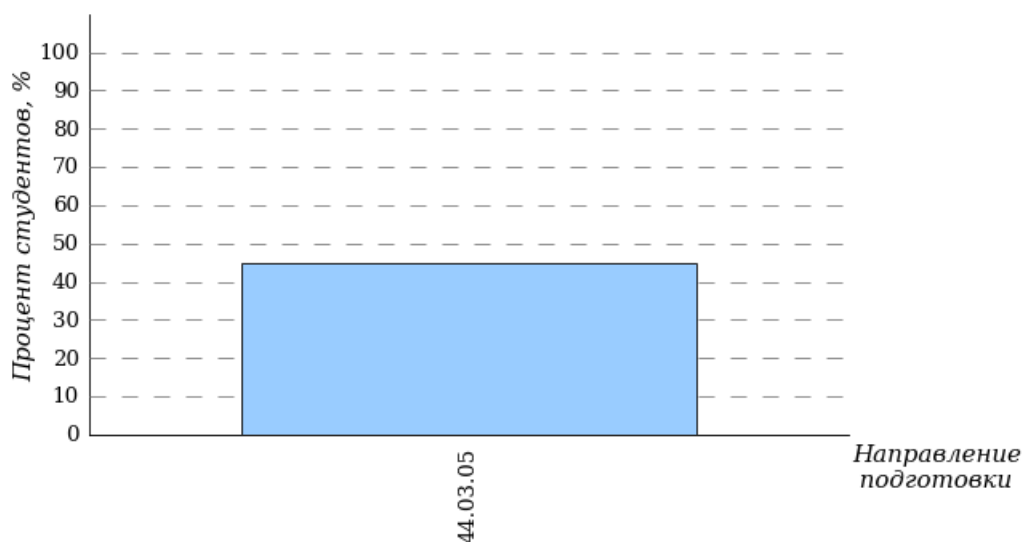


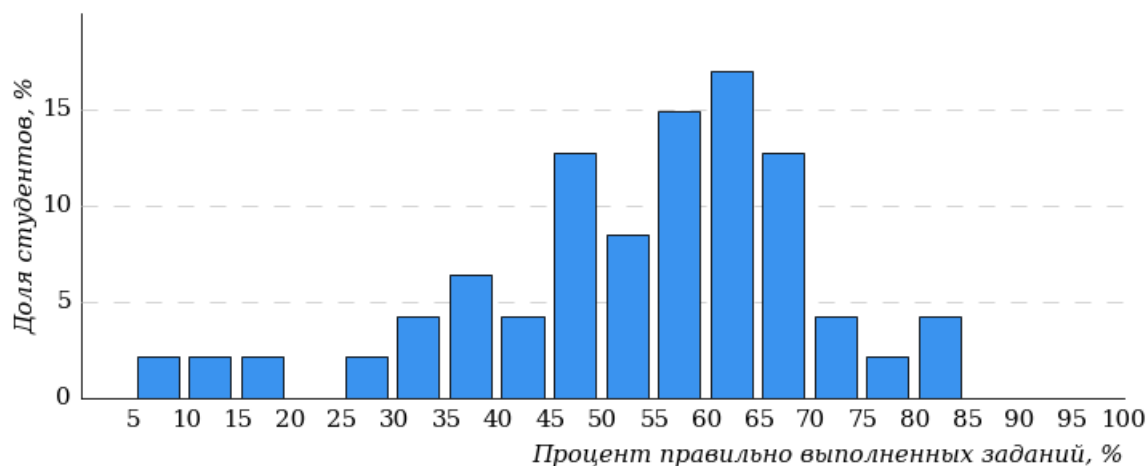
Диаграмма ранжирования направлений подготовки по проценту студентов, правильно выполнивших от 60% до 80% тестовых заданий
Социально-гуманитарный факультет (СГФ)



3.6 Факультет естествознания, математики и информатики (ФЕМИ)

В тестировании участвовало направление подготовки 44.03.05 «Педагогическое образование (с двумя профилями подготовки)».

Гистограмма плотности распределения
результатов тестирования
Факультет естественных, математики и информатики (ФЕМИ)



Процент правильно выполненных заданий	Доля студентов
[80%-100%]	6%
[60%-80%)	36%
[40%-60%)	46%
[0%-40%)	12%
Всего	100%

Диаграмма ранжирования направлений подготовки
по проценту студентов, правильно выполнивших
от 0% до 40% тестовых заданий
Факультет естественных, математики и информатики (ФЕМИ)

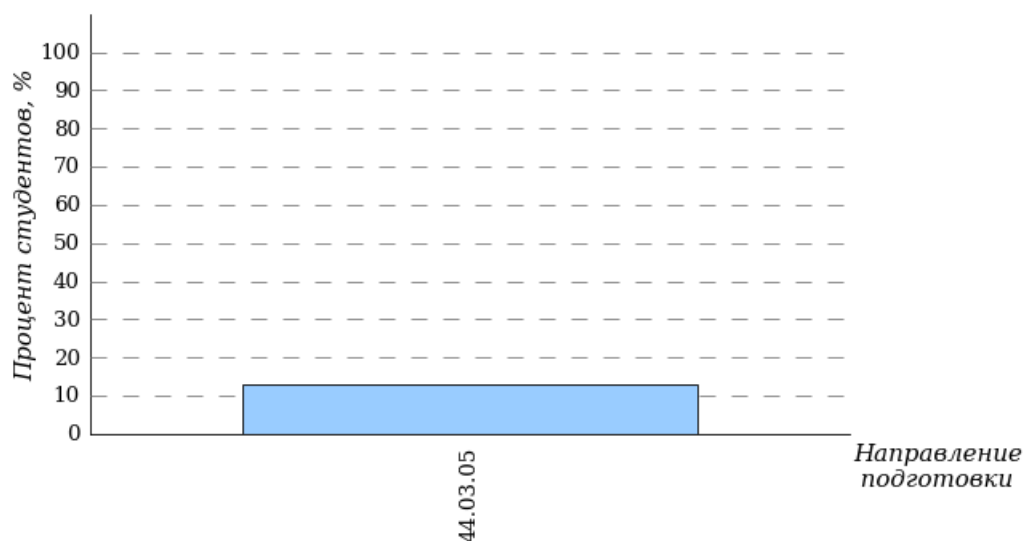


Диаграмма ранжирования направлений подготовки по проценту студентов, правильно выполнивших от 40% до 60% тестовых заданий
Факультет естествознания, математики и информатики (ФЕМИ)

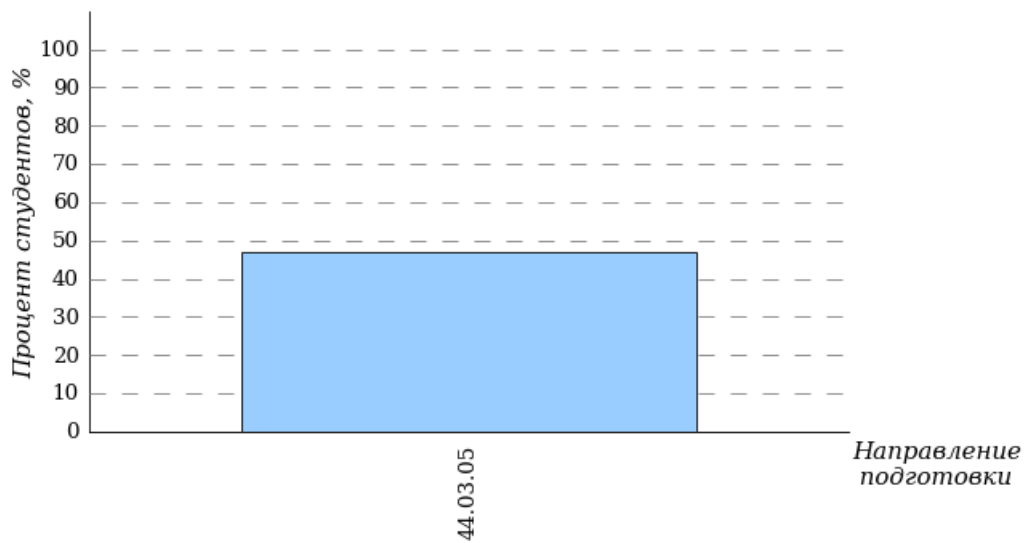


Диаграмма ранжирования направлений подготовки по проценту студентов, правильно выполнивших от 60% до 80% тестовых заданий
Факультет естествознания, математики и информатики (ФЕМИ)

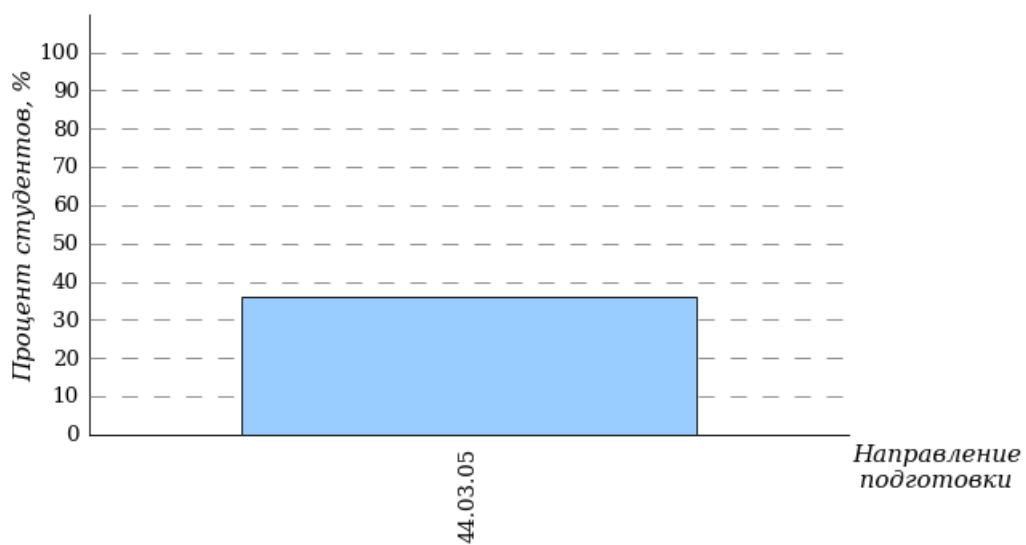
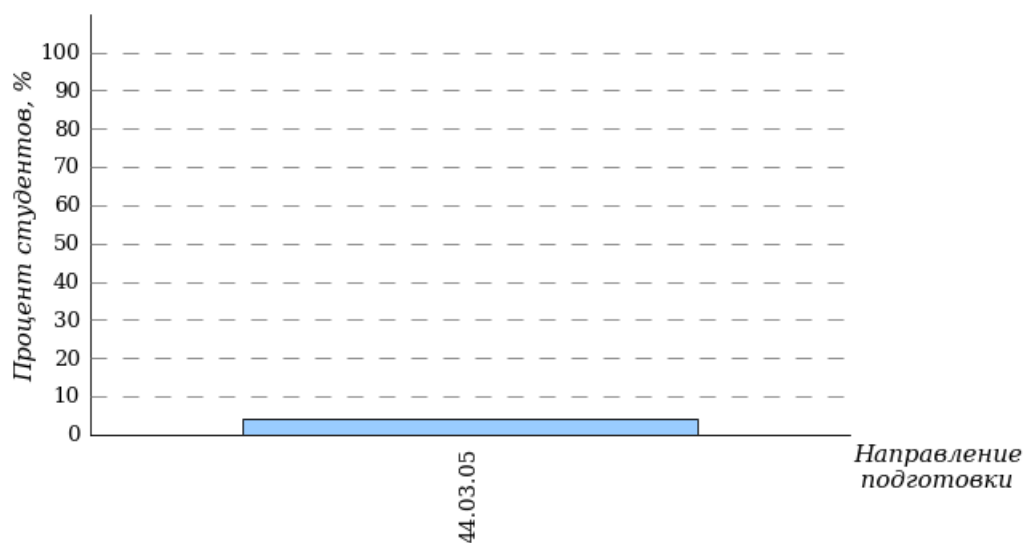


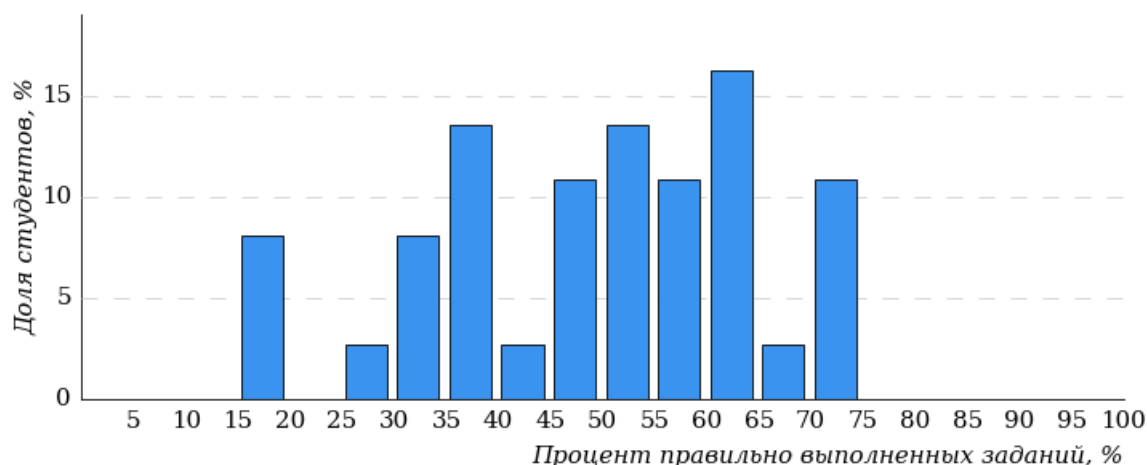
Диаграмма ранжирования направлений подготовки по проценту студентов, правильно выполнивших от 80% до 100% тестовых заданий
Факультет естественных, математики и информатики (ФЕМИ)



3.7 Факультет психолого-педагогического образования (ФППО)

В тестировании участвовали следующие направления подготовки: 44.03.02 «Психолого-педагогическое образование», 44.03.05 «Педагогическое образование (с двумя профилями подготовки)».

Гистограмма плотности распределения результатов тестирования
Факультет психолого-педагогического образования (ФППО)



Процент правильно выполненных заданий	Доля студентов
[80%-100%]	0%
[60%-80%)	29%
[40%-60%)	43%
[0%-40%)	28%
Всего	100%

Диаграмма ранжирования направлений подготовки по проценту студентов, правильно выполнивших от 0% до 40% тестовых заданий
Факультет психолого-педагогического образования (ФППО)

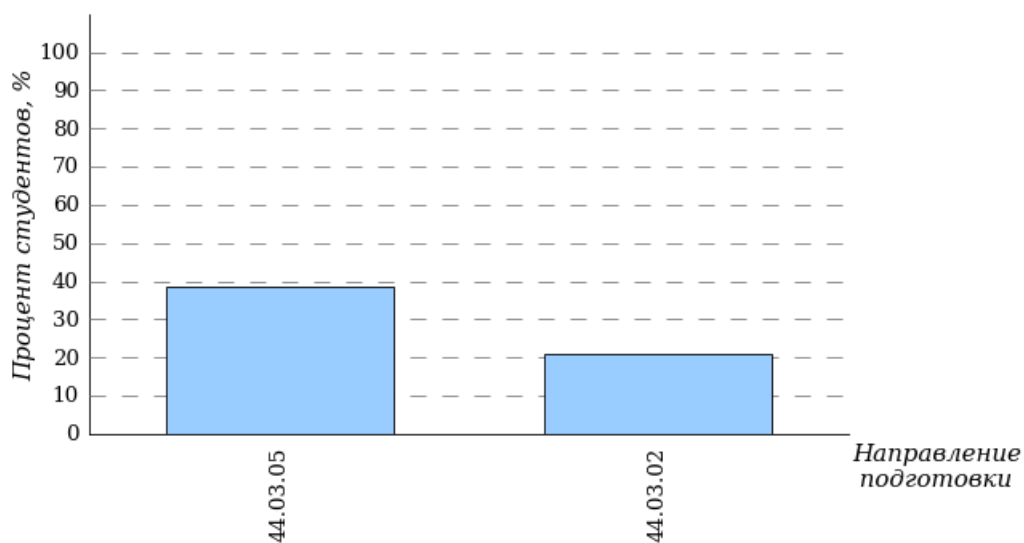


Диаграмма ранжирования направлений подготовки по проценту студентов, правильно выполнивших от 40% до 60% тестовых заданий
Факультет психолого-педагогического образования (ФППО)

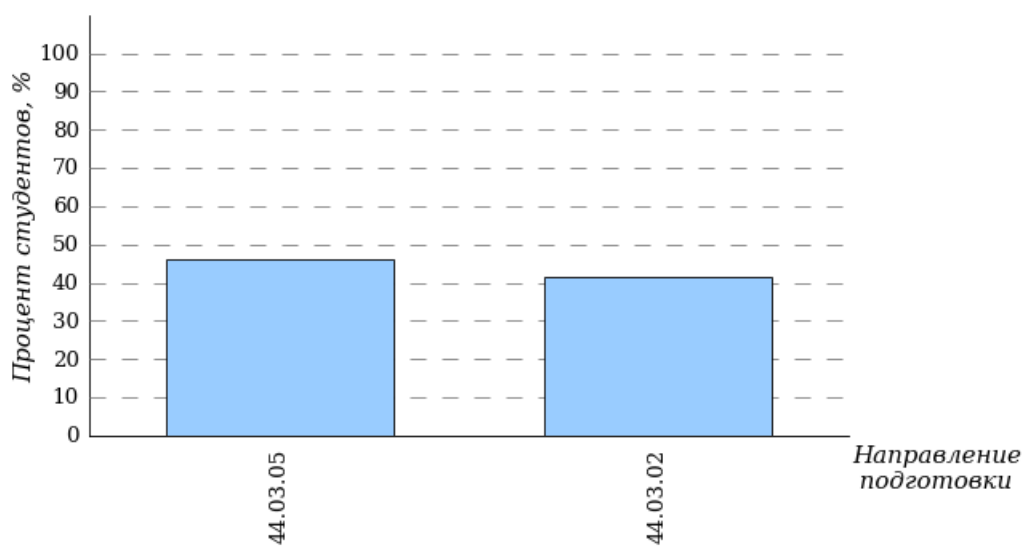
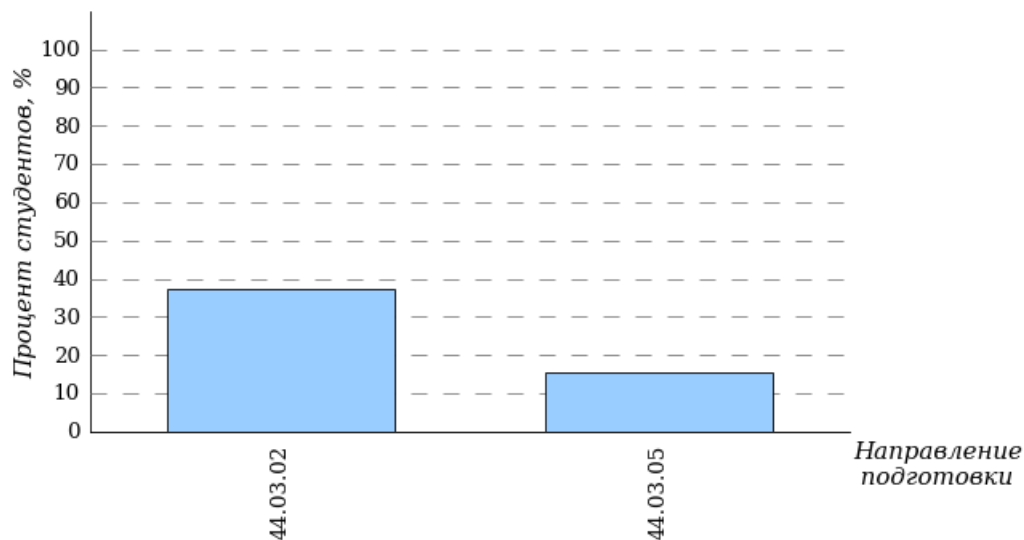


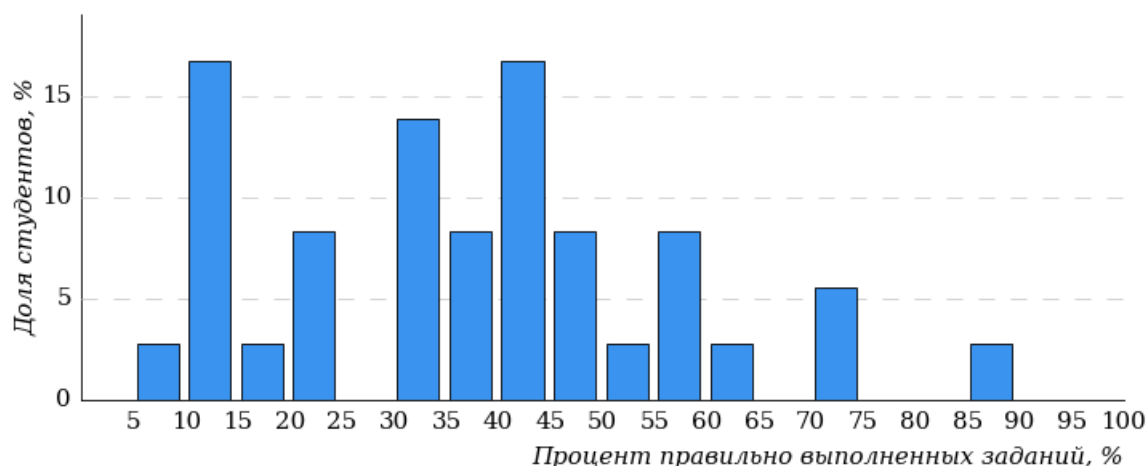
Диаграмма ранжирования направлений подготовки по проценту студентов, правильно выполнивших от 60% до 80% тестовых заданий
Факультет психолого-педагогического образования (ФППО)



3.8 Факультет спорта и безопасности жизнедеятельности (ФСБЖ)

В тестировании участвовало направление подготовки 44.03.05 «Педагогическое образование (с двумя профилями подготовки)».

Гистограмма плотности распределения результатов тестирования
Факультет спорта и безопасности жизнедеятельности (ФСБЖ)



Процент правильно выполненных заданий	Доля студентов
[80%-100%]	4%
[60%-80%]	8%
[40%-60%]	38%
[0%-40%]	50%
Всего	100%

Диаграмма ранжирования направлений подготовки по проценту студентов, правильно выполнивших от 0% до 40% тестовых заданий
Факультет спорта и безопасности жизнедеятельности (ФСБЖ)

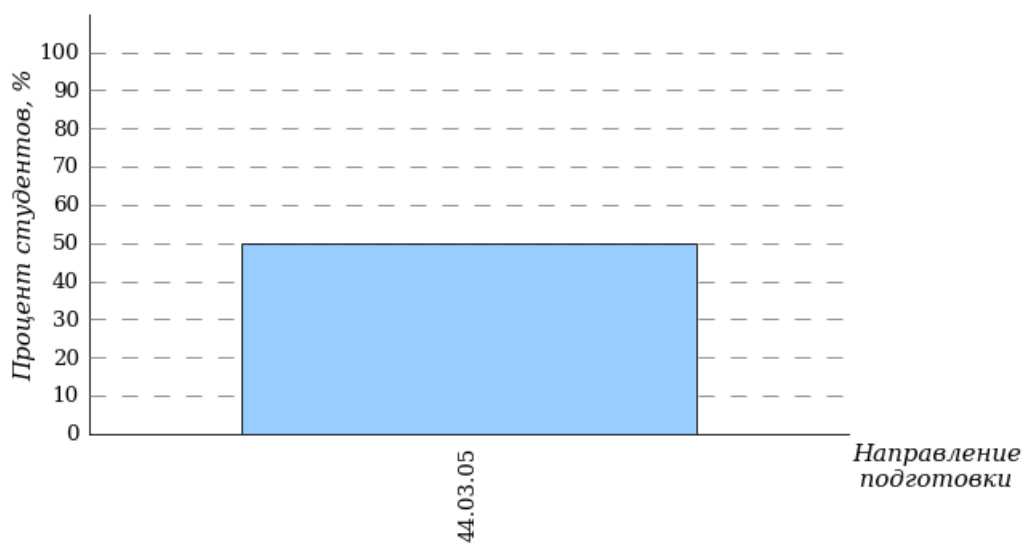


Диаграмма ранжирования направлений подготовки по проценту студентов, правильно выполнивших от 40% до 60% тестовых заданий
Факультет спорта и безопасности жизнедеятельности (ФСБЖ)

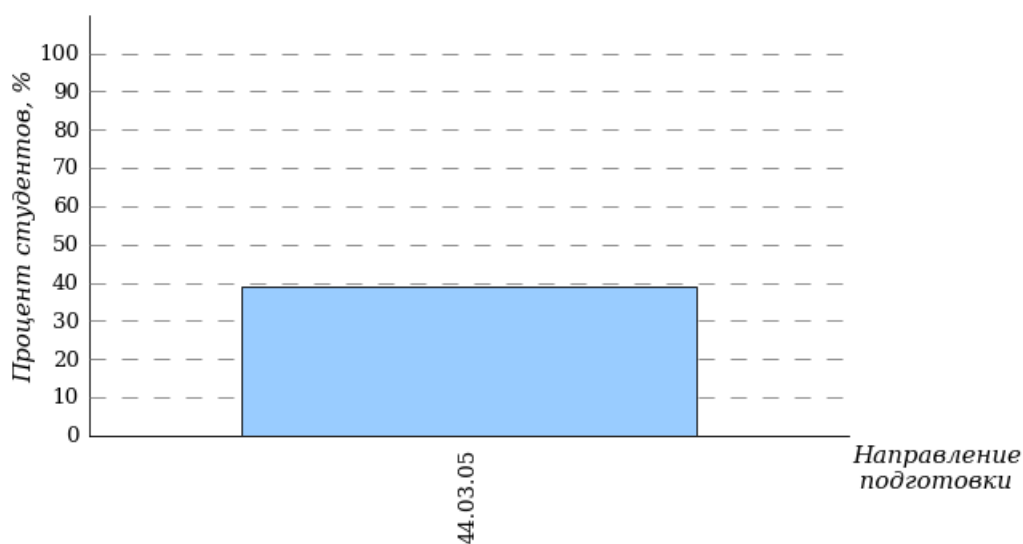


Диаграмма ранжирования направлений подготовки по проценту студентов, правильно выполнивших от 60% до 80% тестовых заданий
Факультет спорта и безопасности жизнедеятельности (ФСБЖ)

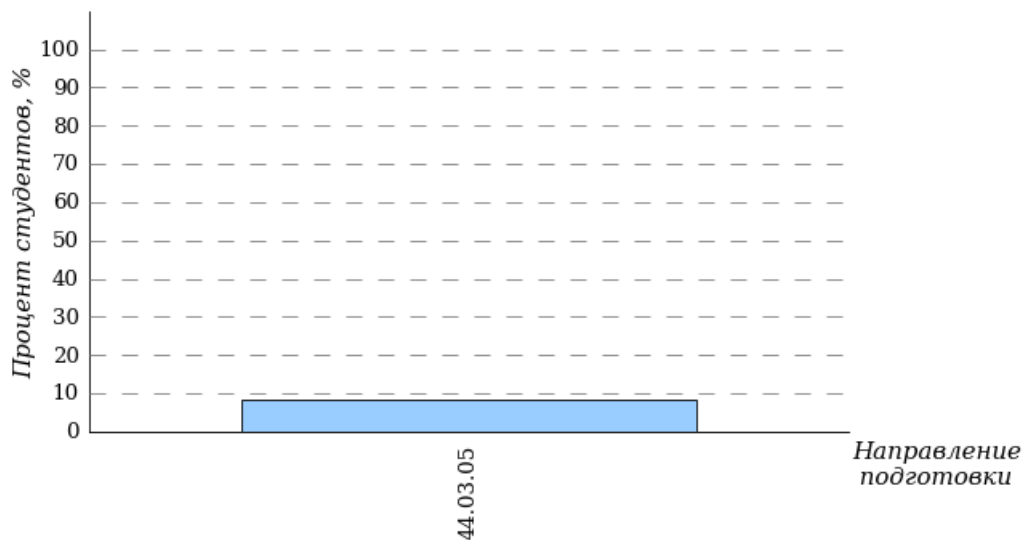
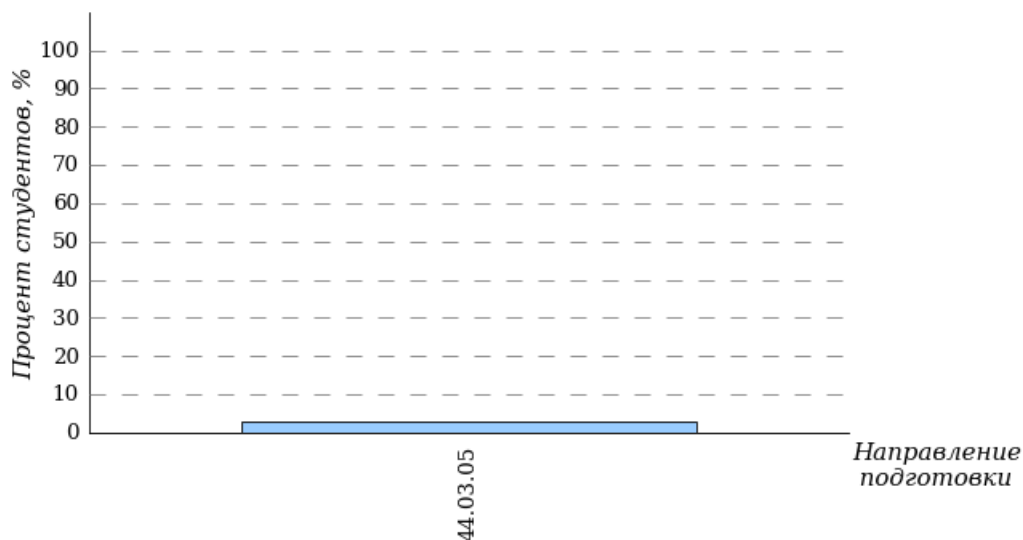


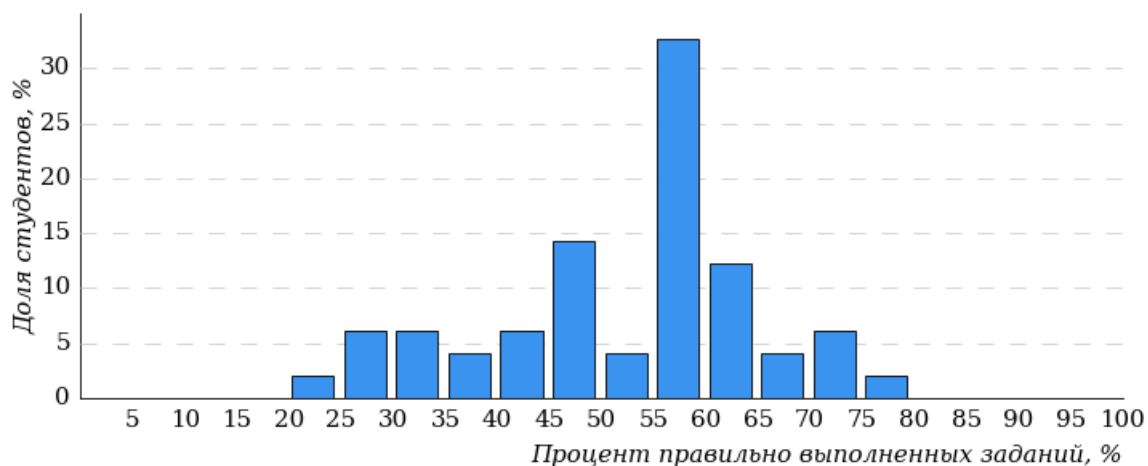
Диаграмма ранжирования направлений подготовки по проценту студентов, правильно выполнивших от 80% до 100% тестовых заданий
Факультет спорта и безопасности жизнедеятельности (ФСБЖ)



3.9 Факультет филологии и межкультурной коммуникации (ФФМК)

В тестировании участвовало направление подготовки 44.03.05 «Педагогическое образование (с двумя профилями подготовки)».

Гистограмма плотности распределения
результатов тестирования
Факультет филологии и межкультурной коммуникации (ФФМК)



Процент правильно выполненных заданий	Доля студентов
[80%-100%]	0%
[60%-80%)	24%
[40%-60%)	59%
[0%-40%)	17%
Всего	100%

Диаграмма ранжирования направлений подготовки
по проценту студентов, правильно выполнивших
от 0% до 40% тестовых заданий
Факультет филологии и межкультурной коммуникации (ФФМК)

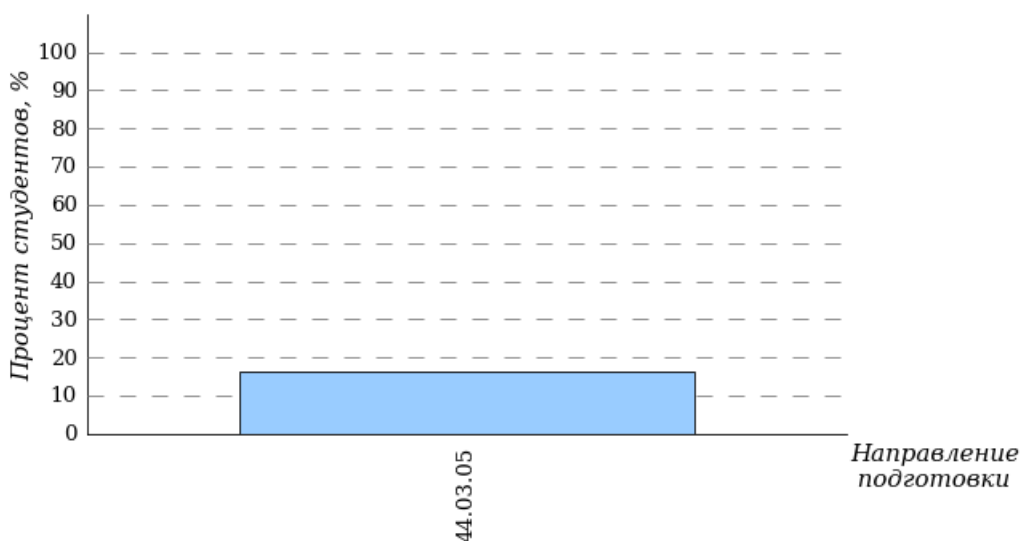


Диаграмма ранжирования направлений подготовки по проценту студентов, правильно выполнивших от 40% до 60% тестовых заданий
Факультет филологии и межкультурной коммуникации (ФФМК)

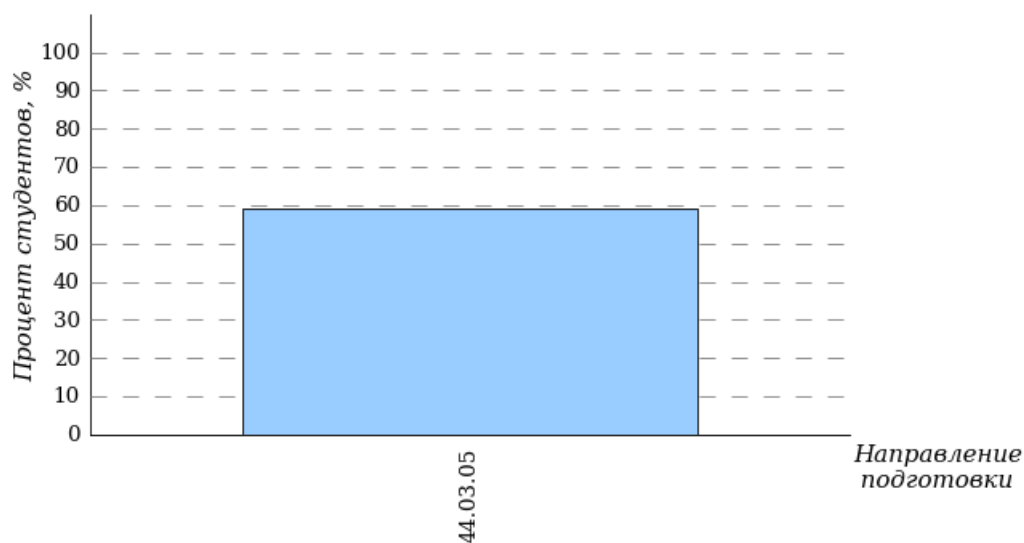
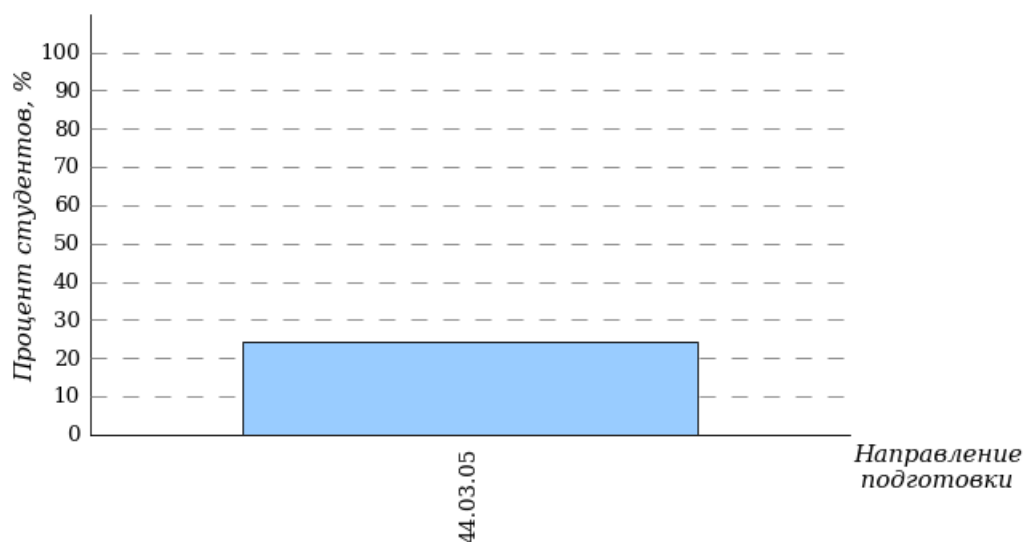


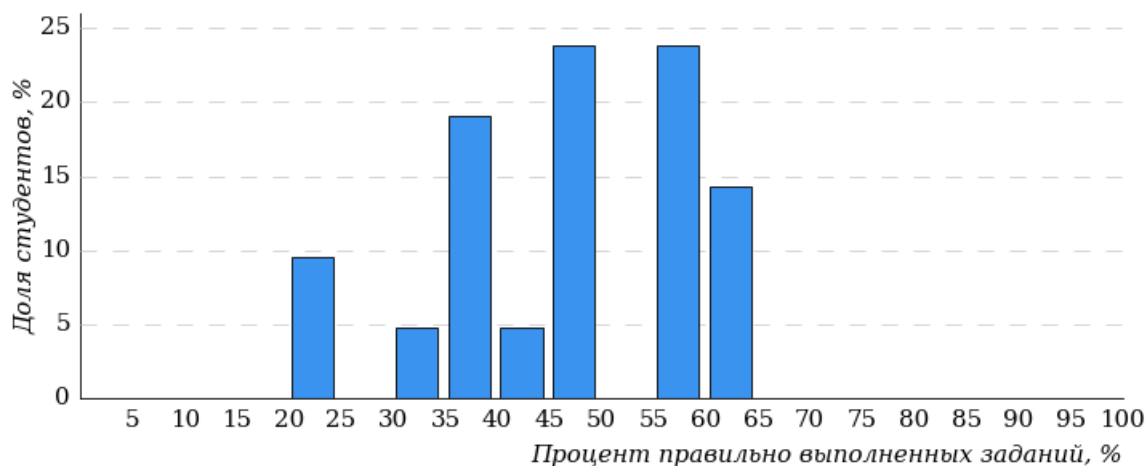
Диаграмма ранжирования направлений подготовки по проценту студентов, правильно выполнивших от 60% до 80% тестовых заданий
Факультет филологии и межкультурной коммуникации (ФФМК)



3.10 Факультет художественного образования (ФХО)

В тестировании участвовало направление подготовки 44.03.05 «Педагогическое образование (с двумя профилями подготовки)».

Гистограмма плотности распределения
результатов тестирования
Факультет художественного образования (ФХО)



Процент правильно выполненных заданий	Доля студентов
[80%-100%]	0%
[60%-80%)	15%
[40%-60%)	66%
[0%-40%)	19%
Всего	100%

Диаграмма ранжирования направлений подготовки
по проценту студентов, правильно выполнивших
от 0% до 40% тестовых заданий
Факультет художественного образования (ФХО)

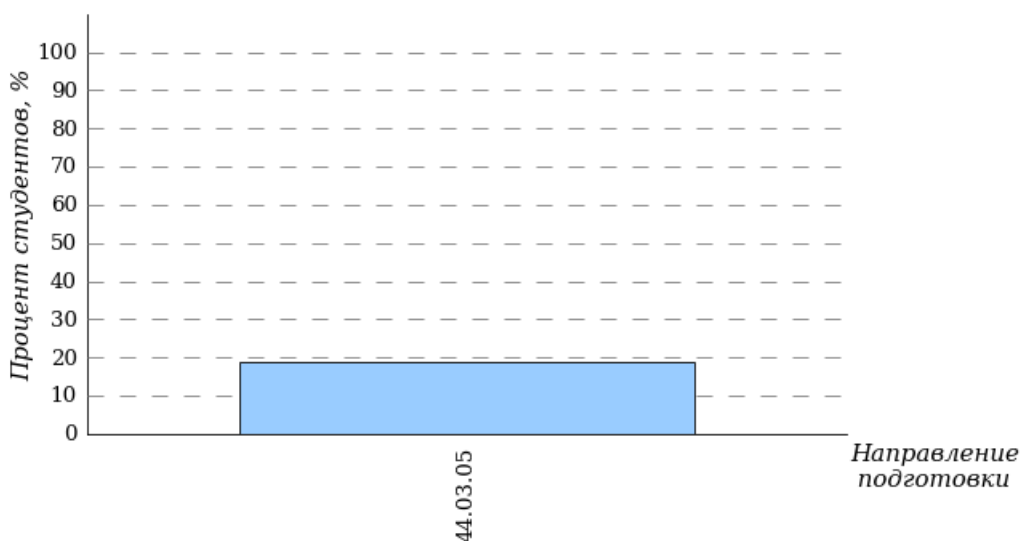


Диаграмма ранжирования направлений подготовки по проценту студентов, правильно выполнивших от 40% до 60% тестовых заданий
Факультет художественного образования (ФХО)

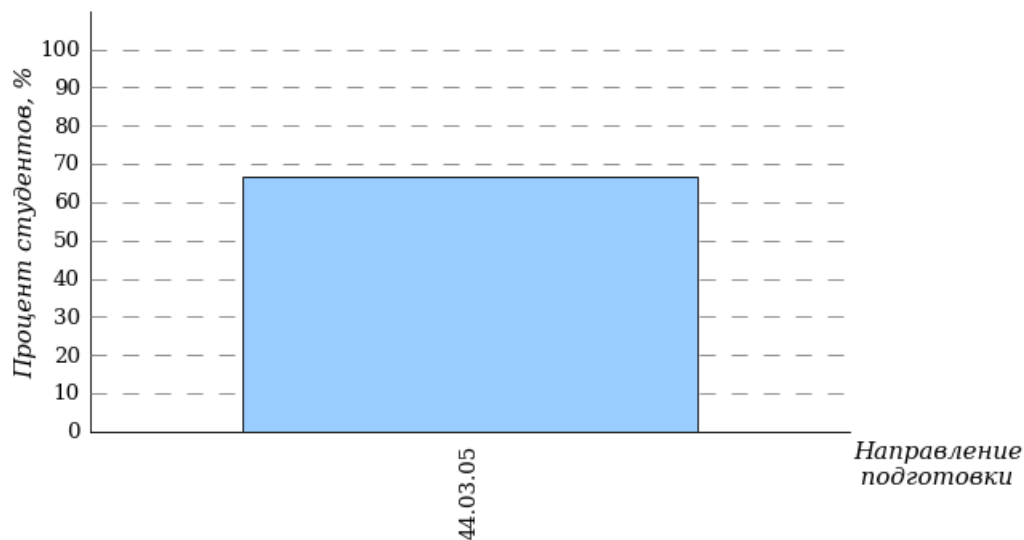
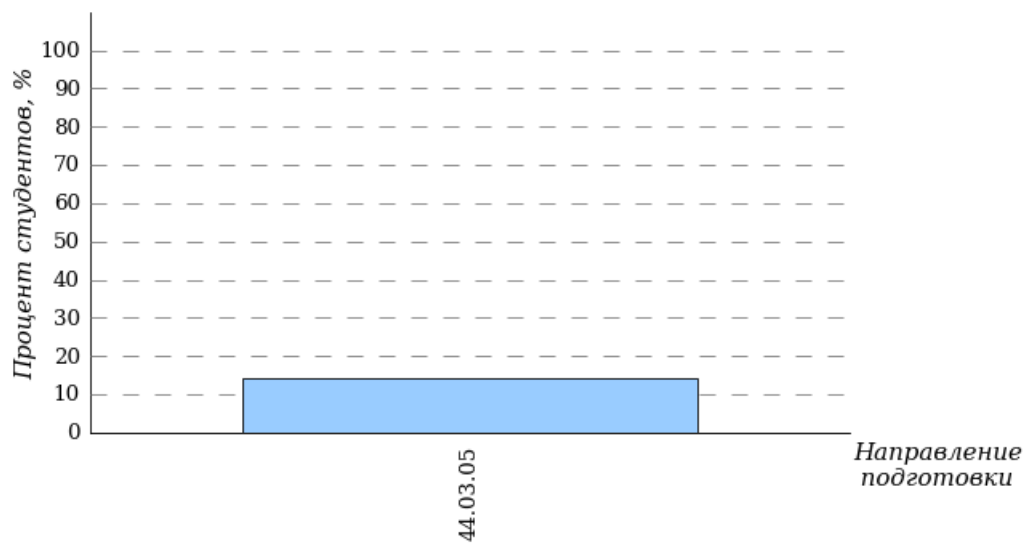


Диаграмма ранжирования направлений подготовки по проценту студентов, правильно выполнивших от 60% до 80% тестовых заданий
Факультет художественного образования (ФХО)

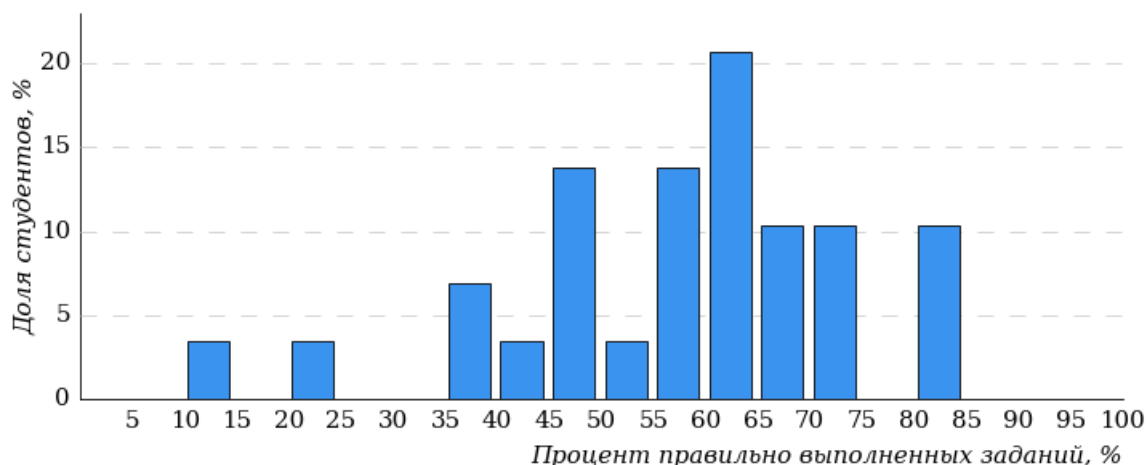


4 Результаты тестирования студентов по направлениям подготовки вуза

4.1 Институт гуманитарного и социально-экономического образования (ИГСЭО)

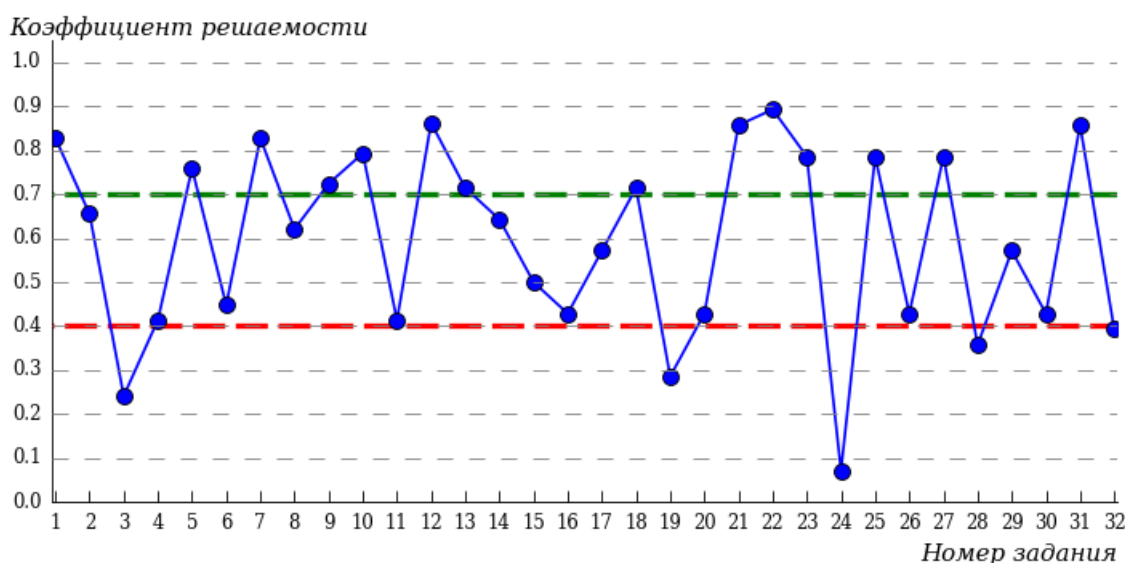
4.1.1 Направление подготовки 44.03.01 «Педагогическое образование»

Гистограмма плотности распределения результатов тестирования



Процент правильно выполненных заданий	Доля студентов
[80%-100%]	12%
[60%-80%)	41%
[40%-60%)	34%
[0%-40%)	13%
Всего	100%

Карта коэффициентов решаемости заданий



Карта коэффициентов решаемости заданий показывает, что студенты данной выборки **на невысоком** уровне выполнили задания по следующим темам:

№4 «Типология обществ и особенности развития общества»

№6 «Деятельность как способ человеческого существования»

№11 «Мораль и религия»

№15 «Роль государства в экономике»

№16 «Многообразие рынков и мировая экономика»

№20 «Этнические общности и национальные отношения»

№26 «Гражданское общество и правовое государство»

№30 «Виды юридической ответственности»

на низком уровне выполнили задания по следующим темам:

№3 «Структура общества и социальные институты»

№19 «Социальные нормы и социальное поведение»

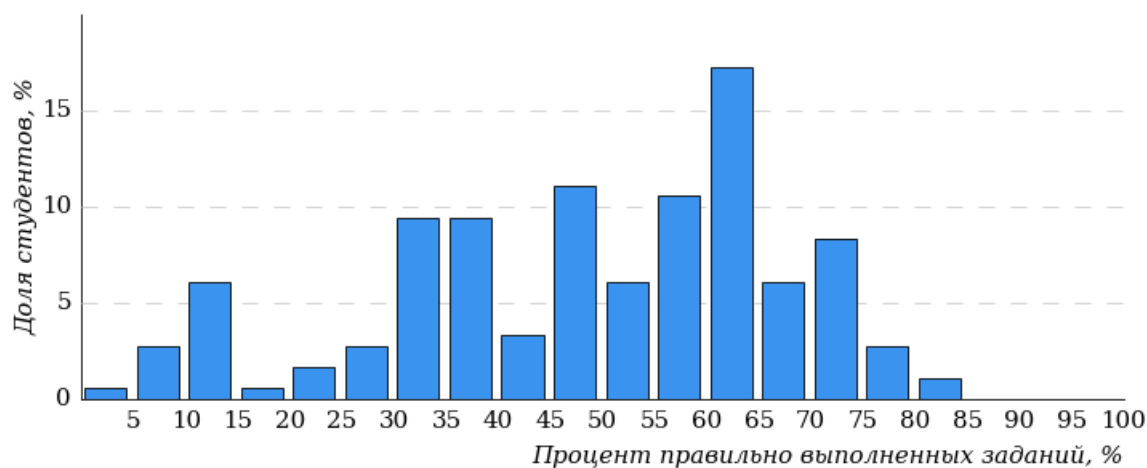
№24 «Политическая система»

№28 «Выборы и избирательная система»

№32 «Правовая культура»

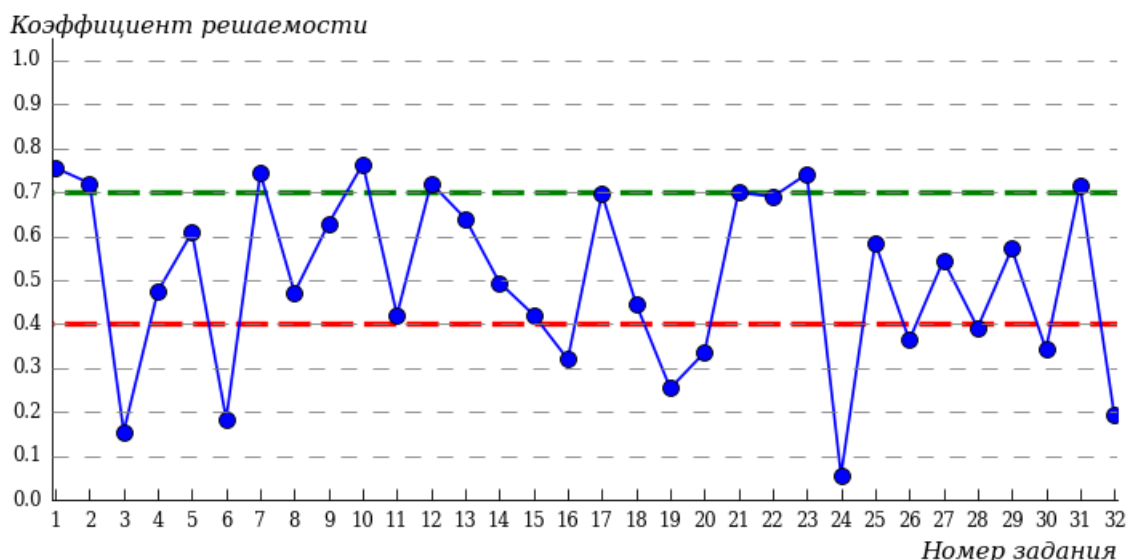
4.1.2 Направление подготовки 44.03.04 «Профессиональное обучение (по отраслям)»

Гистограмма плотности распределения результатов тестирования



Процент правильно выполненных заданий	Доля студентов
[80%-100%]	2%
[60%-80%)	34%
[40%-60%)	36%
[0%-40%)	28%
Всего	100%

Карта коэффициентов решаемости заданий



Карта коэффициентов решаемости заданий показывает, что студенты данной выборки **на невысоком** уровне выполнили задания по следующим темам:

№4 «Типология обществ и особенности развития общества»

№8 «Истина и ее критерии»

№11 «Мораль и религия»

№14 «Банки и кредитно-денежная политика»

№15 «Роль государства в экономике»

№18 «Социальное взаимодействие и социальная мобильность»

на низком уровне выполнили задания по следующим темам:

№3 «Структура общества и социальные институты»

№6 «Деятельность как способ человеческого существования»

№16 «Многообразие рынков и мировая экономика»

№19 «Социальные нормы и социальное поведение»

№20 «Этнические общности и национальные отношения»

№24 «Политическая система»

№26 «Гражданское общество и правовое государство»

№28 «Выборы и избирательная система»

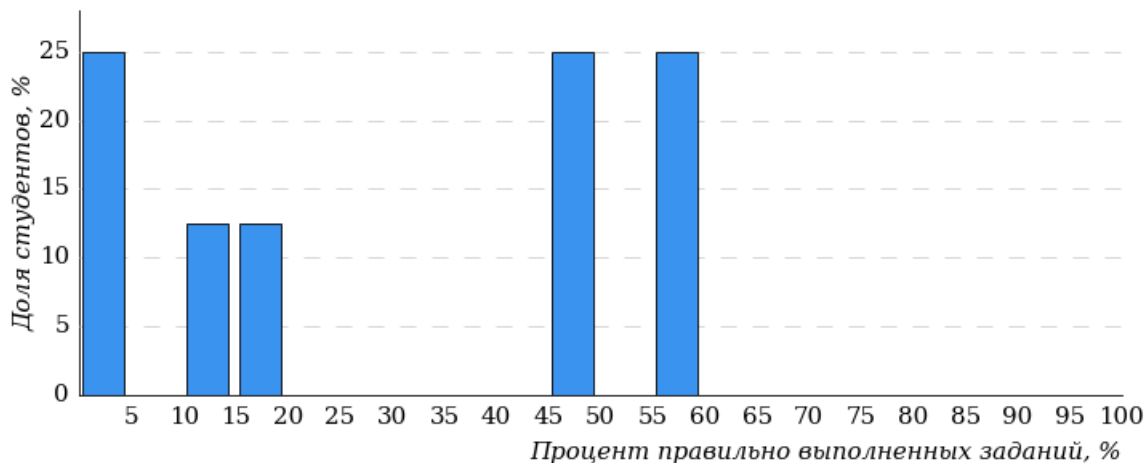
№30 «Виды юридической ответственности»

№32 «Правовая культура»

4.2 Институт инженерно-педагогического образования (ИИПО)

4.2.1 Направление подготовки 09.03.02 «Информационные системы и технологии»

Гистограмма плотности распределения результатов тестирования

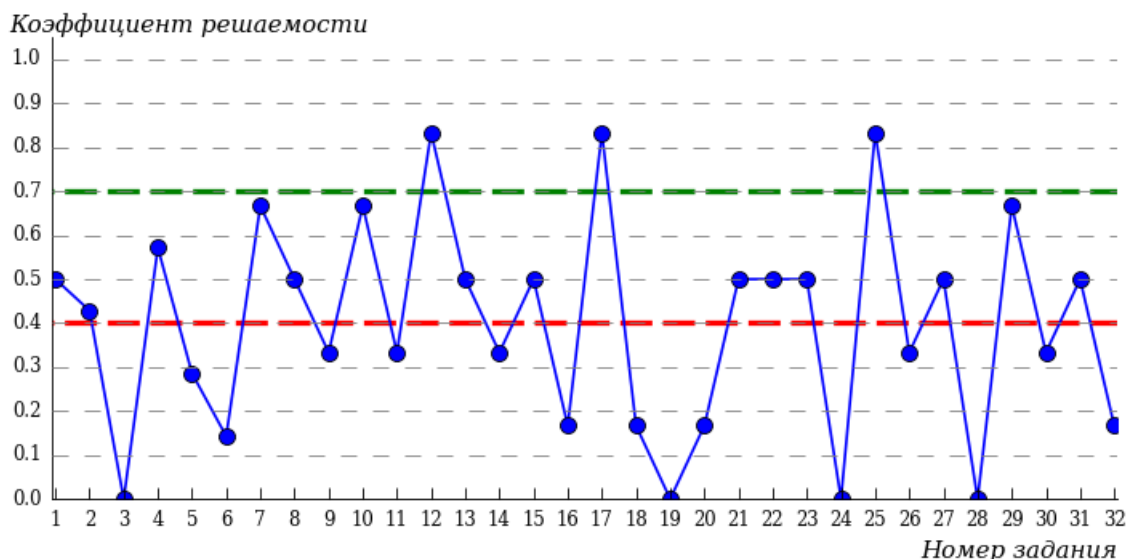


Процент правильно выполненных заданий	Доля студентов
[80%-100%]	0%
[60%-80%)	0%
[40%-60%)	50%
[0%-40%)	50%

Всего

100%

Карта коэффициентов решаемости заданий



Карта коэффициентов решаемости заданий показывает, что студенты данной выборки **на невысоком** уровне выполнили задания по следующим темам:

№1 «Общество как сложная динамическая система»

№2 «Общество и природа»

№8 «Истина и ее критерии»

№13 «Экономика и экономические системы»

№15 «Роль государства в экономике»

№21 «Семья в современном обществе»

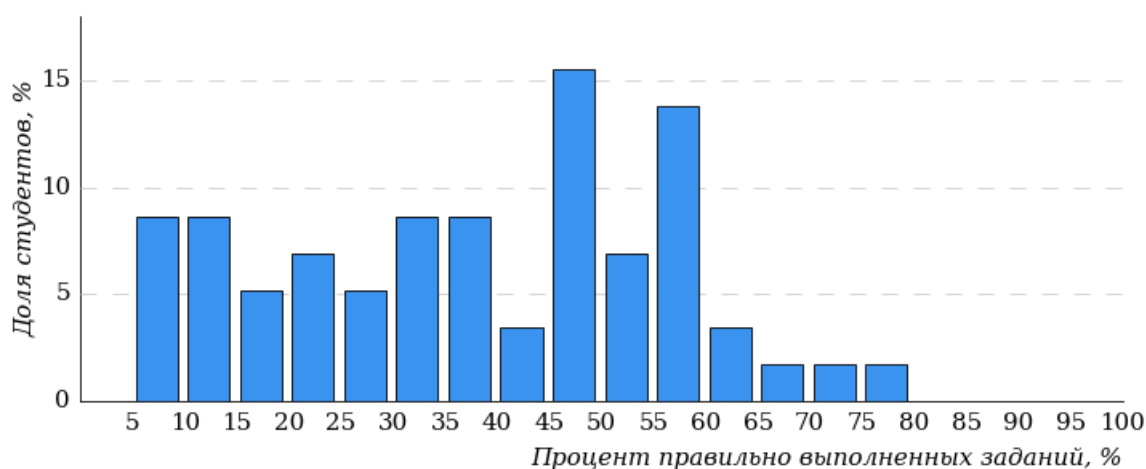
- №22 «Молодежь как социальная группа»
- №23 «Политика и власть»
- №27 «Политический плюрализм»
- №31 «Современное российское законодательство»

на низком уровне выполнили задания по следующим темам:

- №3 «Структура общества и социальные институты»
- №5 «Человек как биосоциальное существо»
- №6 «Деятельность как способ человеческого существования»
- №9 «Духовная жизнь общества»
- №11 «Мораль и религия»
- №14 «Банки и кредитно-денежная политика»
- №16 «Многообразие рынков и мировая экономика»
- №18 «Социальное взаимодействие и социальная мобильность»
- №19 «Социальные нормы и социальное поведение»
- №20 «Этнические общности и национальные отношения»
- №24 «Политическая система»
- №26 «Гражданское общество и правовое государство»
- №28 «Выборы и избирательная система»
- №30 «Виды юридической ответственности»
- №32 «Правовая культура»

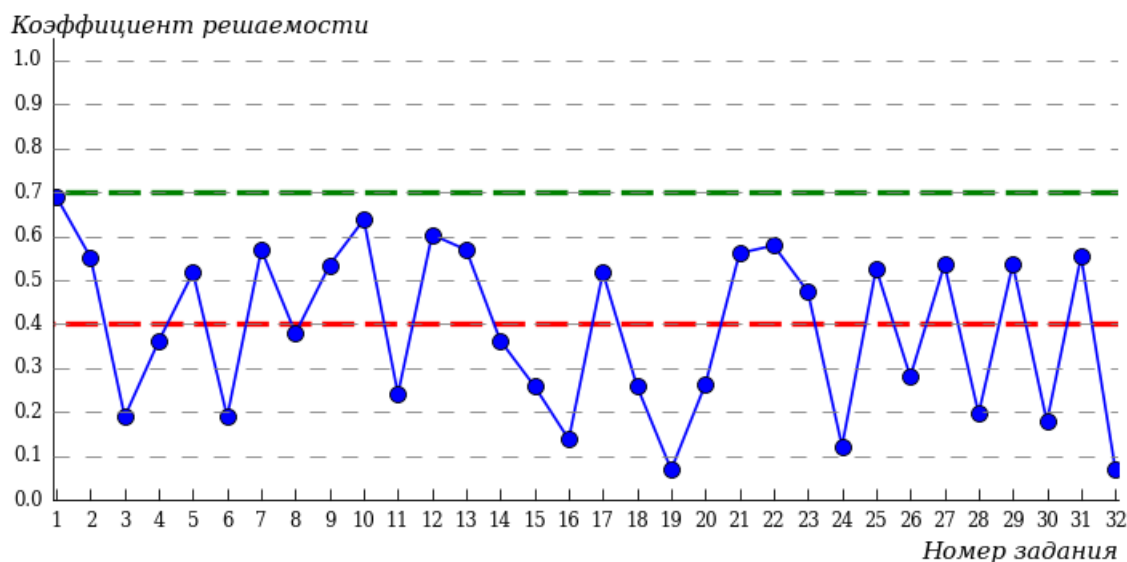
4.2.2 Направление подготовки 44.03.04 «Профессиональное обучение (по отраслям)»

Гистограмма плотности распределения результатов тестирования



Процент правильно выполненных заданий	Доля студентов
[80%-100%]	0%
[60%-80%)	9%
[40%-60%)	43%
[0%-40%)	48%
Всего	100%

Карта коэффициентов решаемости заданий



Карта коэффициентов решаемости заданий показывает, что студенты данной выборки **на невысоком** уровне выполнили задания по следующим темам:

№23 «Политика и власть»

на низком уровне выполнили задания по следующим темам:

№3 «Структура общества и социальные институты»

№4 «Типология обществ и особенности развития общества»

№6 «Деятельность как способ человеческого существования»

№8 «Истина и ее критерии»

№11 «Мораль и религия»

№14 «Банки и кредитно-денежная политика»

№15 «Роль государства в экономике»

№16 «Многообразие рынков и мировая экономика»

№18 «Социальное взаимодействие и социальная мобильность»

№19 «Социальные нормы и социальное поведение»

№20 «Этнические общности и национальные отношения»

№24 «Политическая система»

№26 «Гражданское общество и правовое государство»

№28 «Выборы и избирательная система»

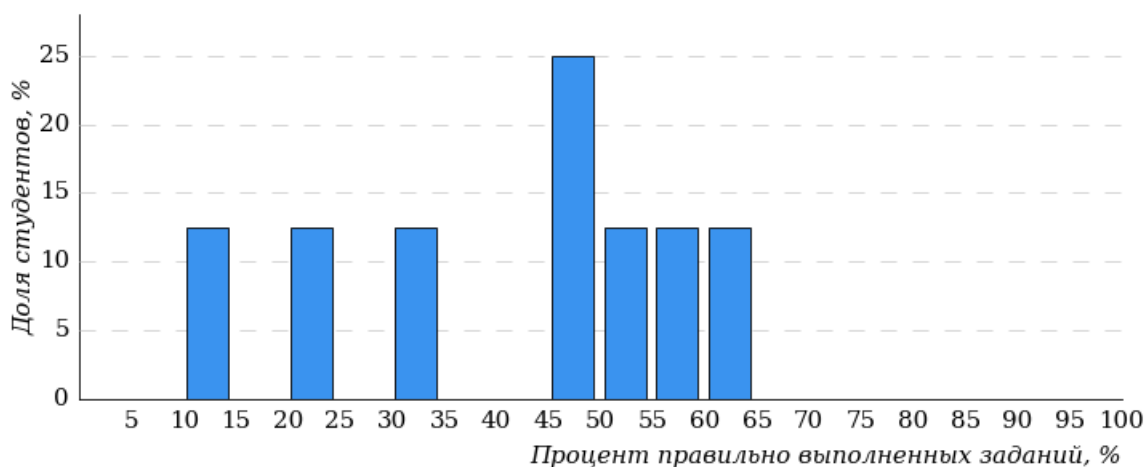
№30 «Виды юридической ответственности»

№32 «Правовая культура»

4.3 Институт психолого-педагогического образования (ИППО)

4.3.1 Направление подготовки 37.03.01 «Психология»

Гистограмма плотности распределения результатов тестирования

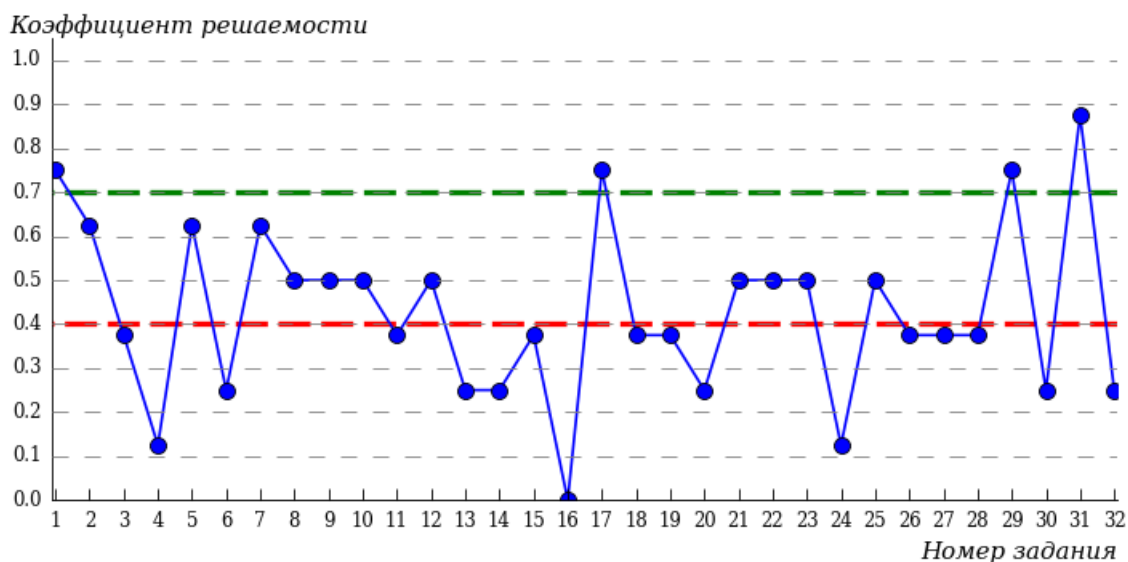


Процент правильно выполненных заданий	Доля студентов
[80%-100%]	0%
[60%-80%)	13%
[40%-60%)	50%
[0%-40%)	37%

Всего

100%

Карта коэффициентов решаемости заданий



Карта коэффициентов решаемости заданий показывает, что студенты данной выборки **на невысоком** уровне выполнили задания по следующим темам:

- №8 «Истина и ее критерии»
- №9 «Духовная жизнь общества»
- №10 «Наука и образование»
- №12 «Искусство»
- №21 «Семья в современном обществе»
- №22 «Молодежь как социальная группа»
- №23 «Политика и власть»

№25 «Государство и его формы»

на низком уровне выполнили задания по следующим темам:

№3 «Структура общества и социальные институты»

№4 «Типология обществ и особенности развития общества»

№6 «Деятельность как способ человеческого существования»

№11 «Мораль и религия»

№13 «Экономика и экономические системы»

№14 «Банки и кредитно-денежная политика»

№15 «Роль государства в экономике»

№16 «Многообразие рынков и мировая экономика»

№18 «Социальное взаимодействие и социальная мобильность»

№19 «Социальные нормы и социальное поведение»

№20 «Этнические общности и национальные отношения»

№24 «Политическая система»

№26 «Гражданское общество и правовое государство»

№27 «Политический плюрализм»

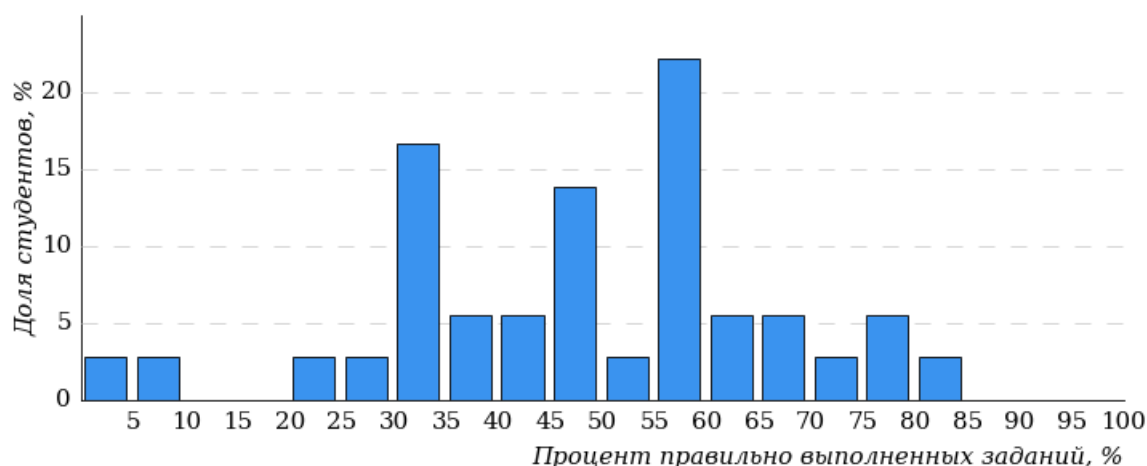
№28 «Выборы и избирательная система»

№30 «Виды юридической ответственности»

№32 «Правовая культура»

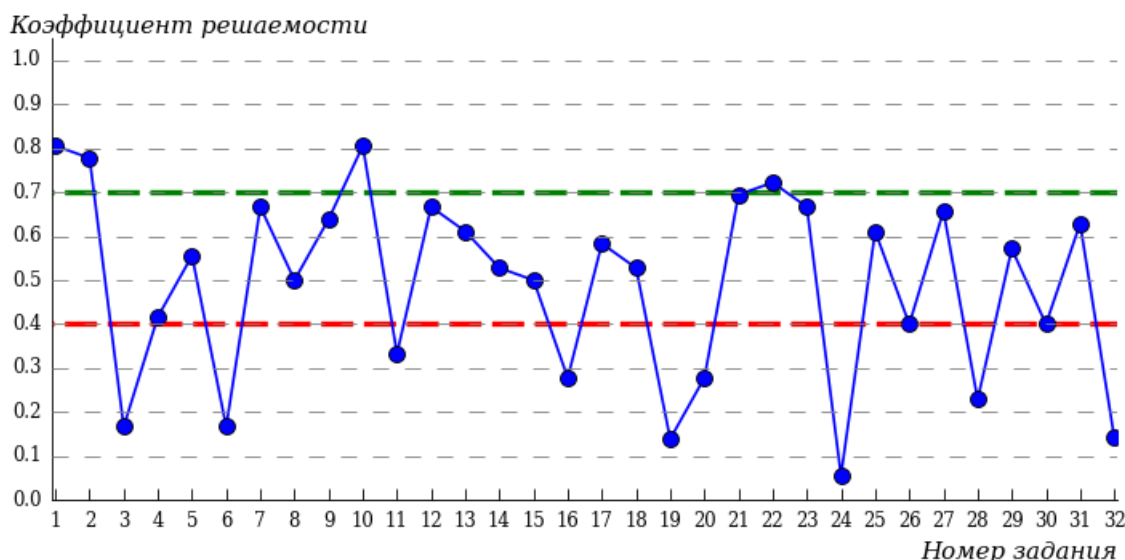
4.3.2 Направление подготовки 44.03.01 «Педагогическое образование»

Гистограмма плотности распределения
результатов тестирования



Процент правильно выполненных заданий	Доля студентов
[80%-100%]	4%
[60%-80%)	19%
[40%-60%)	47%
[0%-40%)	30%
Всего	100%

Карта коэффициентов решаемости заданий



Карта коэффициентов решаемости заданий показывает, что студенты данной выборки **на невысоком** уровне выполнили задания по следующим темам:

№4 «Типология обществ и особенности развития общества»

№8 «Истина и ее критерии»

№15 «Роль государства в экономике»

№26 «Гражданское общество и правовое государство»

№30 «Виды юридической ответственности»

на низком уровне выполнили задания по следующим темам:

№3 «Структура общества и социальные институты»

№6 «Деятельность как способ человеческого существования»

№11 «Мораль и религия»

№16 «Многообразии рынков и мировая экономика»

№19 «Социальные нормы и социальное поведение»

№20 «Этнические общности и национальные отношения»

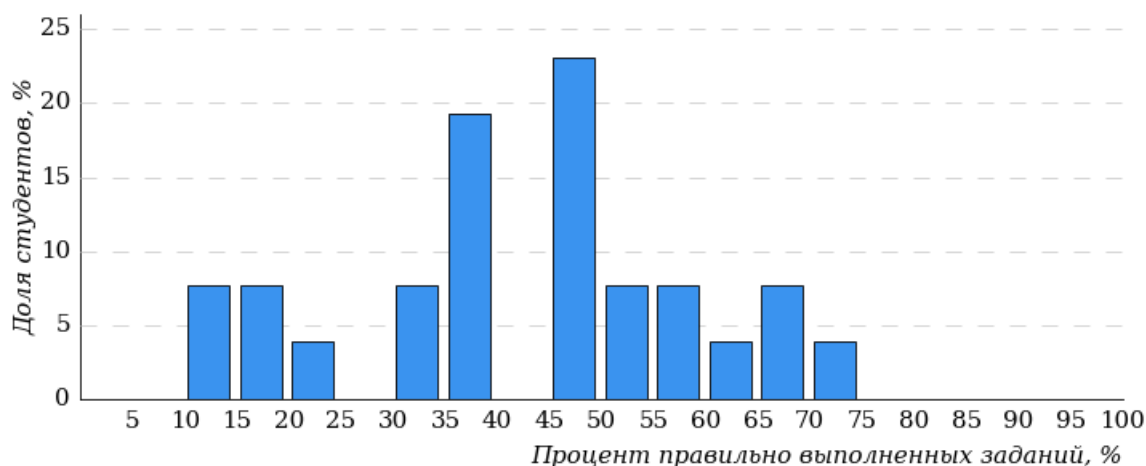
№24 «Политическая система»

№28 «Выборы и избирательная система»

№32 «Правовая культура»

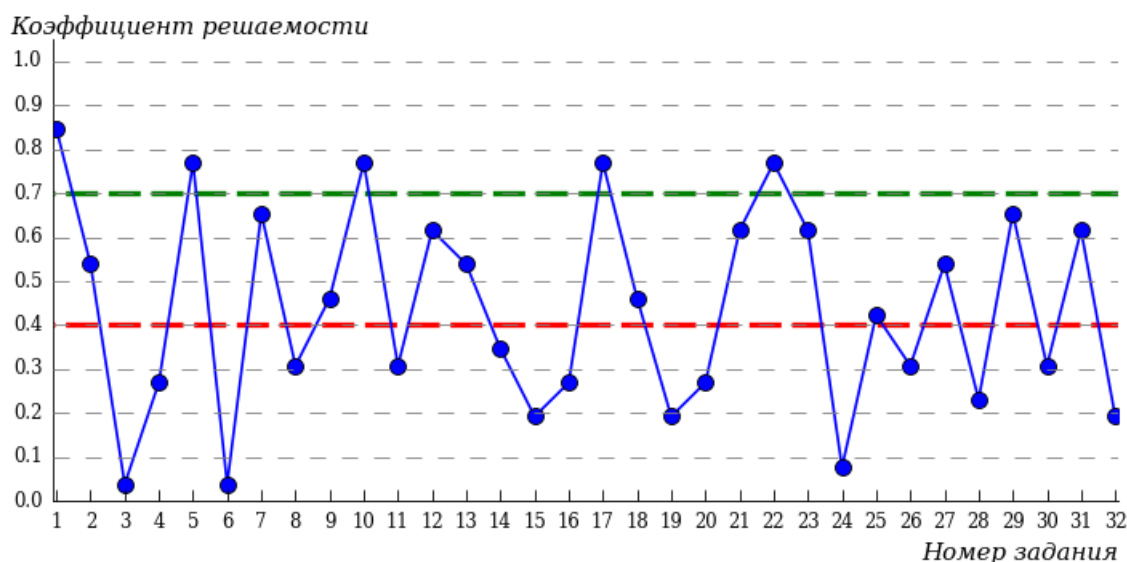
4.3.3 Направление подготовки 44.03.02 «Психолого-педагогическое образование»

Гистограмма плотности распределения результатов тестирования



Процент правильно выполненных заданий	Доля студентов
[80%-100%]	0%
[60%-80%)	16%
[40%-60%)	50%
[0%-40%)	34%
Всего	100%

Карта коэффициентов решаемости заданий



Карта коэффициентов решаемости заданий показывает, что студенты данной выборки **на невысоком** уровне выполнили задания по следующим темам:

№9 «Духовная жизнь общества»

№18 «Социальное взаимодействие и социальная мобильность»

№25 «Государство и его формы»

на низком уровне выполнили задания по следующим темам:

№3 «Структура общества и социальные институты»

№4 «Типология обществ и особенности развития общества»

№6 «Деятельность как способ человеческого существования»

№8 «Истина и ее критерии»

№11 «Мораль и религия»

№14 «Банки и кредитно-денежная политика»

№15 «Роль государства в экономике»

№16 «Многообразие рынков и мировая экономика»

№19 «Социальные нормы и социальное поведение»

№20 «Этнические общности и национальные отношения»

№24 «Политическая система»

№26 «Гражданское общество и правовое государство»

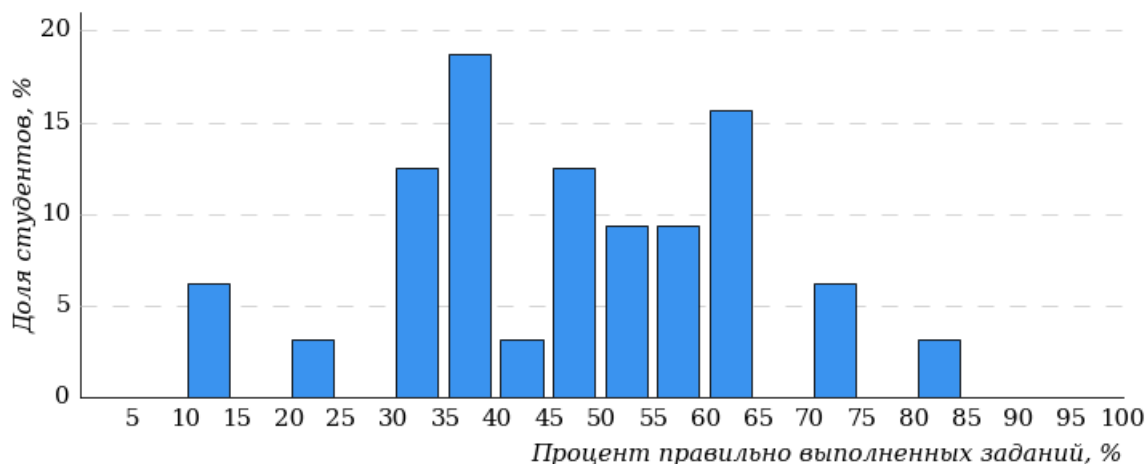
№28 «Выборы и избирательная система»

№30 «Виды юридической ответственности»

№32 «Правовая культура»

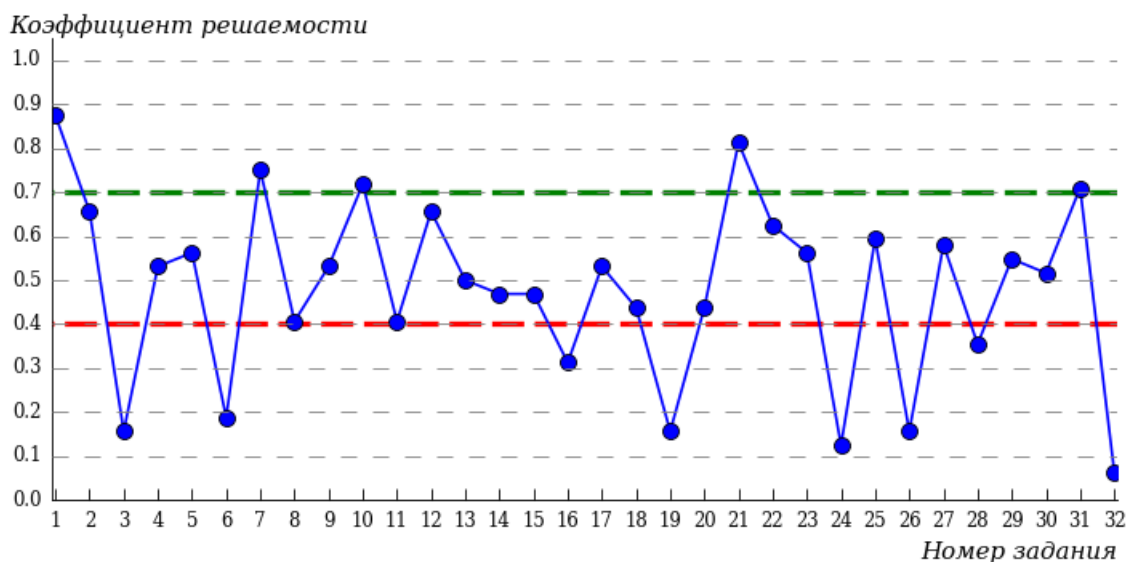
4.3.4 Направление подготовки 44.03.04 «Профессиональное обучение (по отраслям)»

Гистограмма плотности распределения результатов тестирования



Процент правильно выполненных заданий	Доля студентов
[80%-100%]	5%
[60%-80%)	21%
[40%-60%)	46%
[0%-40%)	28%
Всего	100%

Карта коэффициентов решаемости заданий



Карта коэффициентов решаемости заданий показывает, что студенты данной выборки **на невысоком** уровне выполнили задания по следующим темам:

№8 «Истина и ее критерии»

№11 «Мораль и религия»

№13 «Экономика и экономические системы»

№14 «Банки и кредитно-денежная политика»

№15 «Роль государства в экономике»

№18 «Социальное взаимодействие и социальная мобильность»

№20 «Этнические общности и национальные отношения»

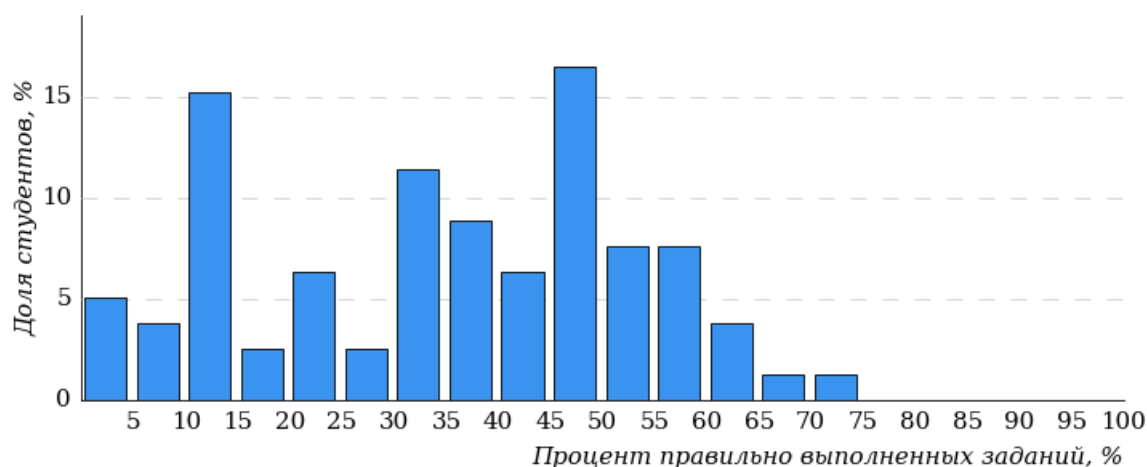
на низком уровне выполнили задания по следующим темам:

- №3 «Структура общества и социальные институты»
- №6 «Деятельность как способ человеческого существования»
- №16 «Многообразие рынков и мировая экономика»
- №19 «Социальные нормы и социальное поведение»
- №24 «Политическая система»
- №26 «Гражданское общество и правовое государство»
- №28 «Выборы и избирательная система»
- №32 «Правовая культура»

4.4 Институт физической культуры, спорта и здоровья (ФКСиЗ)

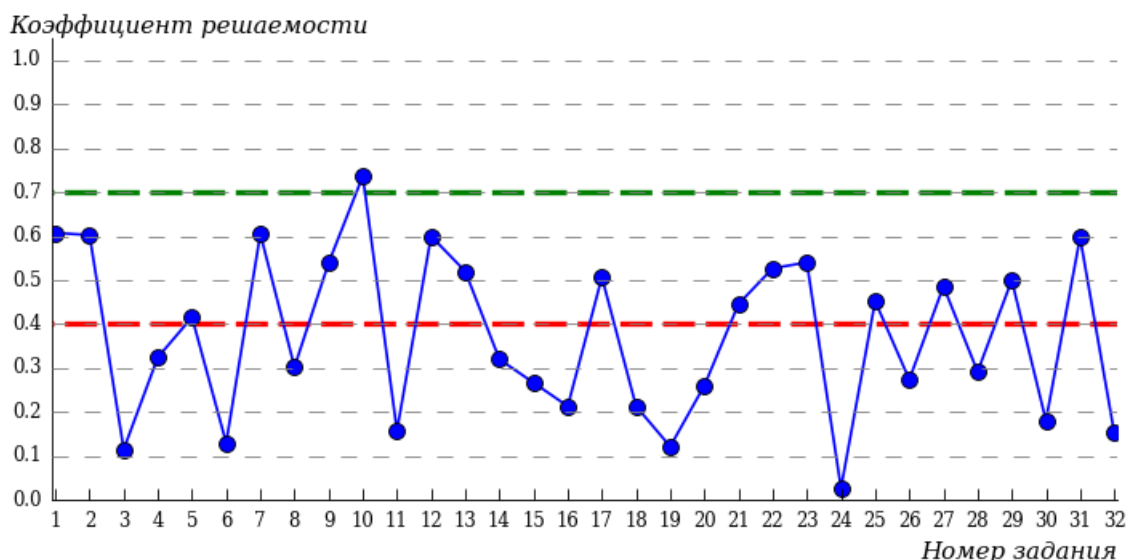
4.4.1 Направление подготовки 44.03.04 «Профессиональное обучение (по отраслям)»

Гистограмма плотности распределения результатов тестирования



Процент правильно выполненных заданий	Доля студентов
[80%-100%]	0%
[60%-80%)	7%
[40%-60%)	43%
[0%-40%)	50%
Всего	100%

Карта коэффициентов решаемости заданий



Карта коэффициентов решаемости заданий показывает, что студенты данной выборки **на невысоком** уровне выполнили задания по следующим темам:

№5 «Человек как биосоциальное существо»

№21 «Семья в современном обществе»

№25 «Государство и его формы»

№27 «Политический плюрализм»

№29 «Право в системе социальных норм»

на низком уровне выполнили задания по следующим темам:

№3 «Структура общества и социальные институты»

№4 «Типология обществ и особенности развития общества»

№6 «Деятельность как способ человеческого существования»

№8 «Истина и ее критерии»

№11 «Мораль и религия»

№14 «Банки и кредитно-денежная политика»

№15 «Роль государства в экономике»

№16 «Многообразие рынков и мировая экономика»

№18 «Социальное взаимодействие и социальная мобильность»

№19 «Социальные нормы и социальное поведение»

№20 «Этнические общности и национальные отношения»

№24 «Политическая система»

№26 «Гражданское общество и правовое государство»

№28 «Выборы и избирательная система»

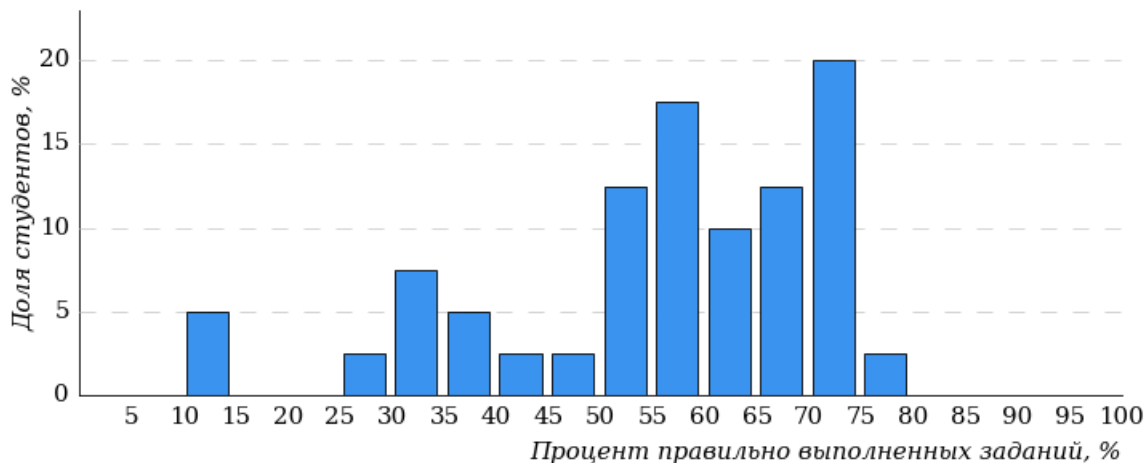
№30 «Виды юридической ответственности»

№32 «Правовая культура»

4.5 Социально-гуманитарный факультет (СГФ)

4.5.1 Направление подготовки 44.03.05 «Педагогическое образование (с двумя профилями подготовки)»

Гистограмма плотности распределения результатов тестирования

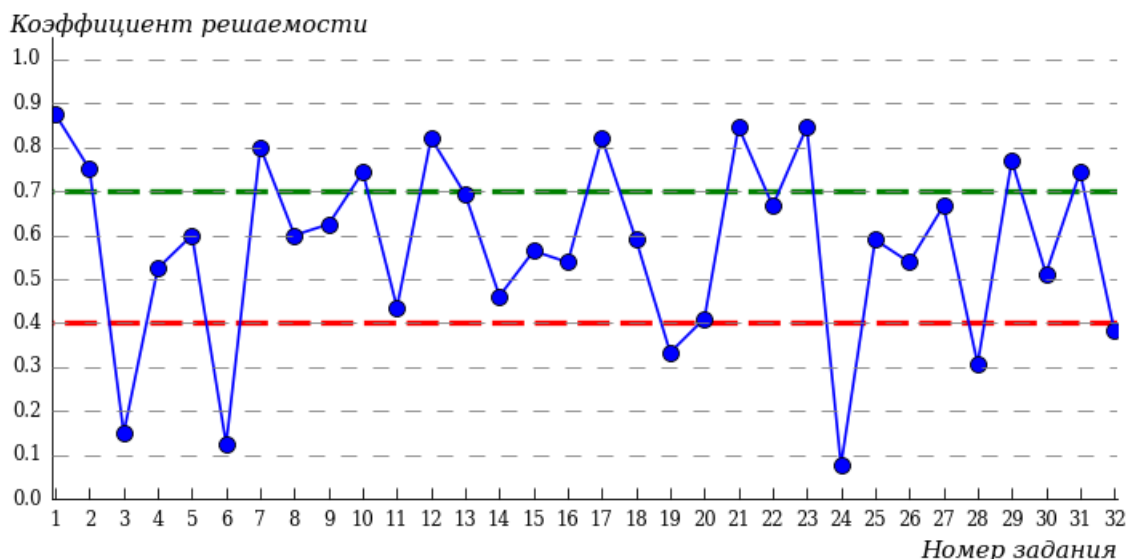


Процент правильно выполненных заданий	Доля студентов
[80%-100%]	0%
[60%-80%)	45%
[40%-60%)	40%
[0%-40%)	15%

Всего

100%

Карта коэффициентов решаемости заданий



Карта коэффициентов решаемости заданий показывает, что студенты данной выборки **на невысоком** уровне выполнили задания по следующим темам:

№11 «Мораль и религия»

№14 «Банки и кредитно-денежная политика»

№20 «Этнические общности и национальные отношения»

на низком уровне выполнили задания по следующим темам:

№3 «Структура общества и социальные институты»

№6 «Деятельность как способ человеческого существования»

№19 «Социальные нормы и социальное поведение»

№24 «Политическая система»

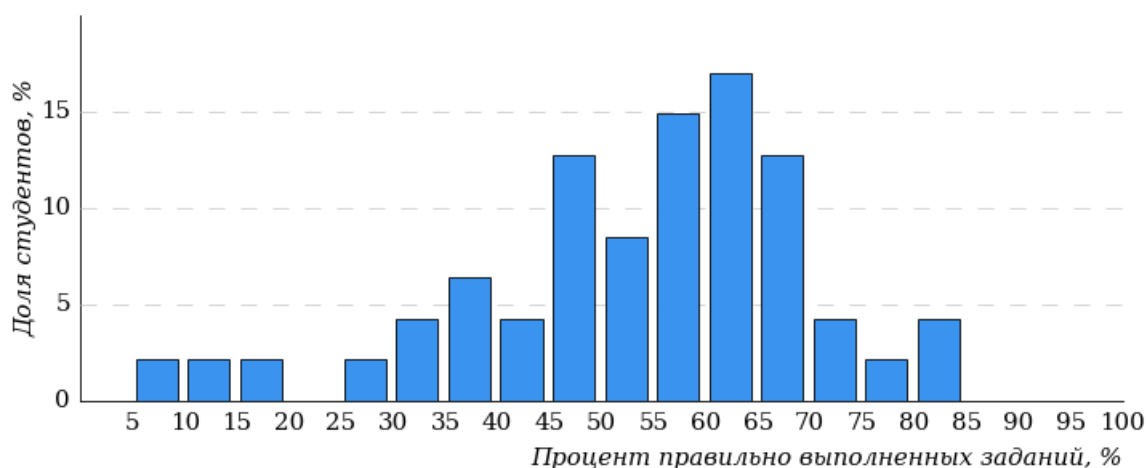
№28 «Выборы и избирательная система»

№32 «Правовая культура»

4.6 Факультет естествознания, математики и информатики (ФЕМИ)

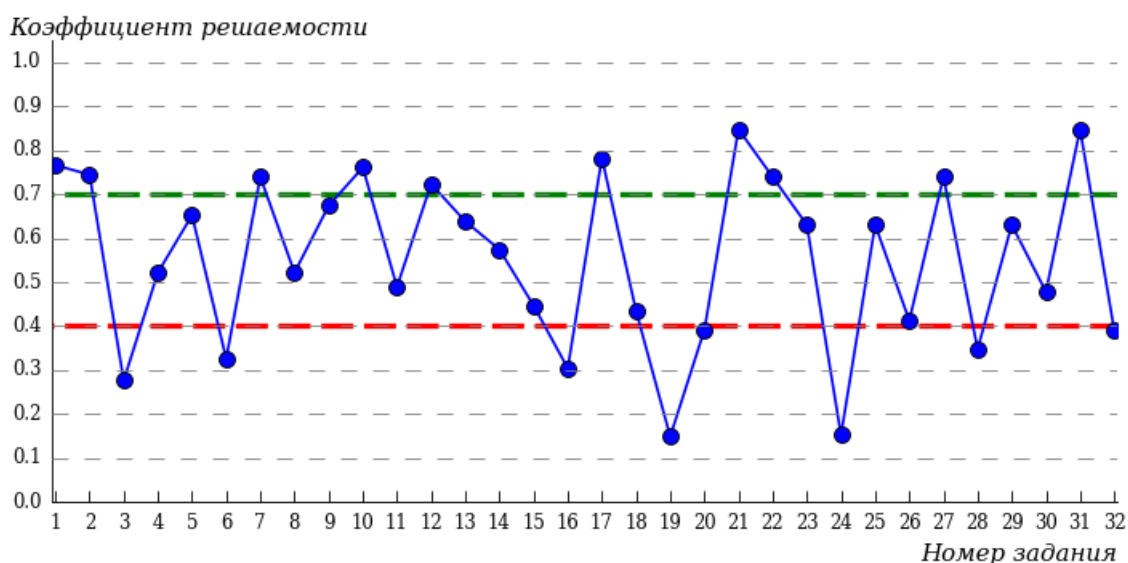
4.6.1 Направление подготовки 44.03.05 «Педагогическое образование (с двумя профилями подготовки)»

Гистограмма плотности распределения результатов тестирования



Процент правильно выполненных заданий	Доля студентов
[80%-100%]	6%
[60%-80%)	36%
[40%-60%)	46%
[0%-40%)	12%
Всего	100%

Карта коэффициентов решаемости заданий



Карта коэффициентов решаемости заданий показывает, что студенты данной выборки

на невысоком уровне выполнили задания по следующим темам:

№11 «Мораль и религия»

№15 «Роль государства в экономике»

№18 «Социальное взаимодействие и социальная мобильность»

№26 «Гражданское общество и правовое государство»

№30 «Виды юридической ответственности»

на низком уровне выполнили задания по следующим темам:

№3 «Структура общества и социальные институты»

№6 «Деятельность как способ человеческого существования»

№16 «Многообразие рынков и мировая экономика»

№19 «Социальные нормы и социальное поведение»

№20 «Этнические общности и национальные отношения»

№24 «Политическая система»

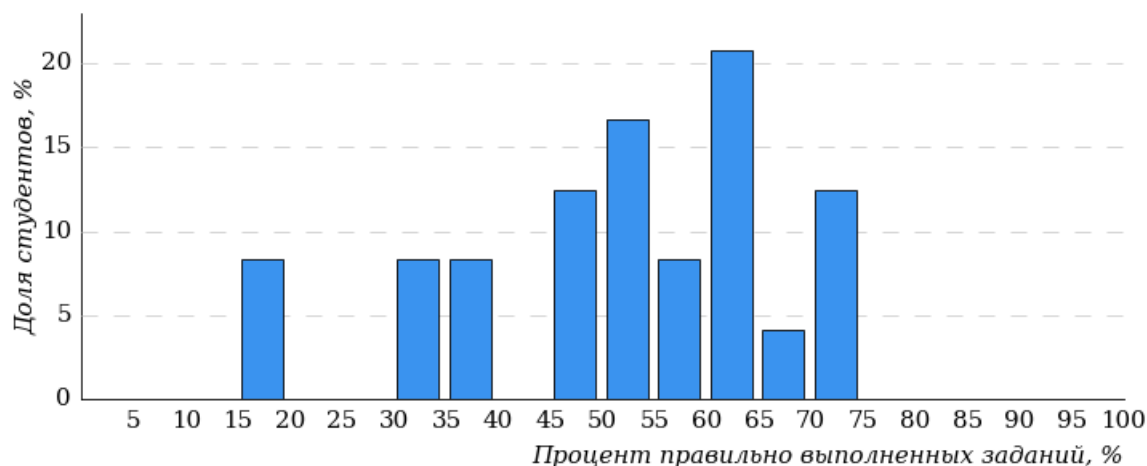
№28 «Выборы и избирательная система»

№32 «Правовая культура»

4.7 Факультет психолого-педагогического образования (ФППО)

4.7.1 Направление подготовки 44.03.02 «Психолого-педагогическое образование»

Гистограмма плотности распределения результатов тестирования

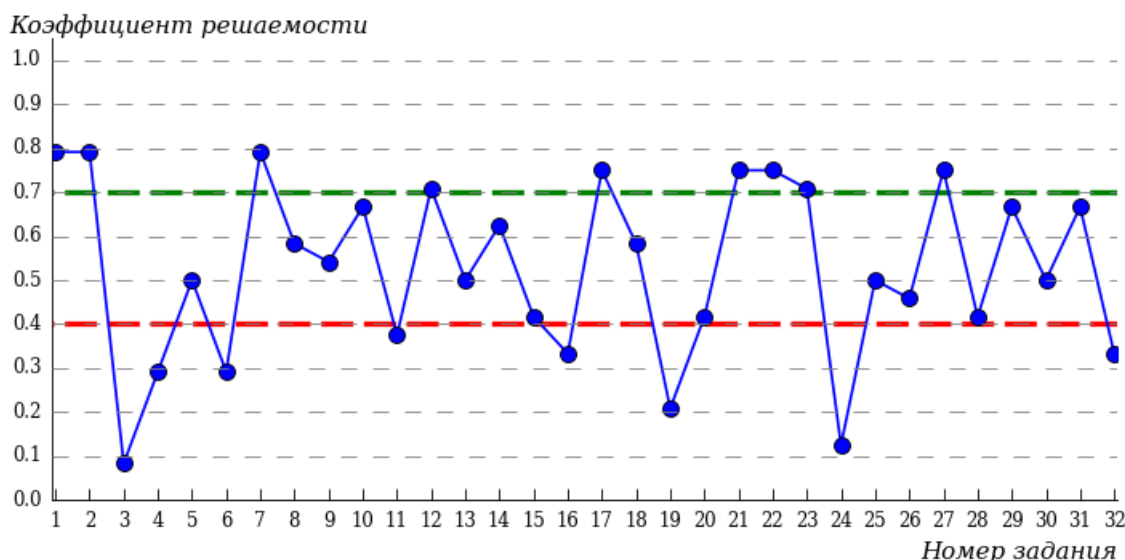


Процент правильно выполненных заданий	Доля студентов
[80%-100%]	0%
[60%-80%)	37%
[40%-60%)	41%
[0%-40%)	22%

Всего

100%

Карта коэффициентов решаемости заданий



Карта коэффициентов решаемости заданий показывает, что студенты данной выборки **на невысоком** уровне выполнили задания по следующим темам:

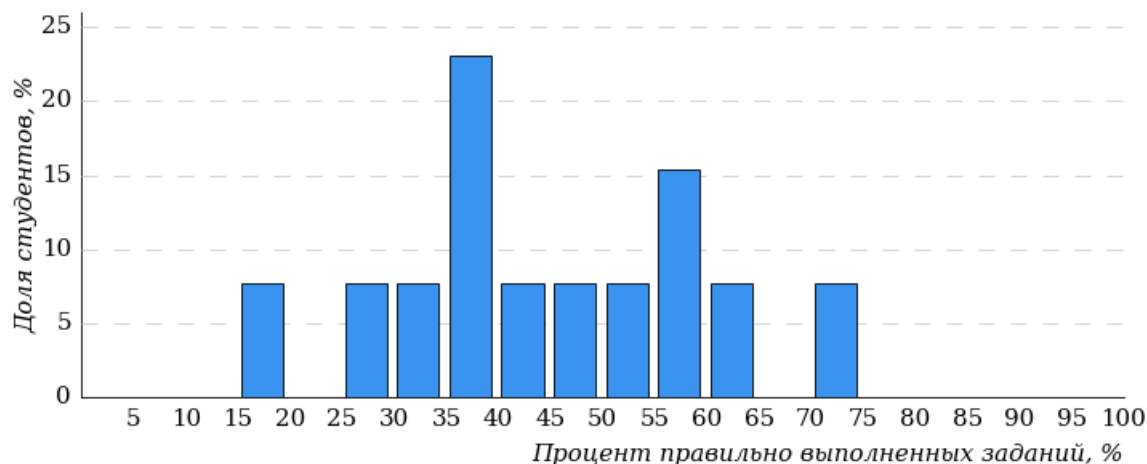
- №5 «Человек как биосоциальное существо»*
- №13 «Экономика и экономические системы»*
- №15 «Роль государства в экономике»*
- №20 «Этнические общности и национальные отношения»*
- №25 «Государство и его формы»*
- №26 «Гражданское общество и правовое государство»*
- №28 «Выборы и избирательная система»*
- №30 «Виды юридической ответственности»*

на низком уровне выполнили задания по следующим темам:

- №3 «Структура общества и социальные институты»*
- №4 «Типология обществ и особенности развития общества»*
- №6 «Деятельность как способ человеческого существования»*
- №11 «Мораль и религия»*
- №16 «Многообразие рынков и мировая экономика»*
- №19 «Социальные нормы и социальное поведение»*
- №24 «Политическая система»*
- №32 «Правовая культура»*

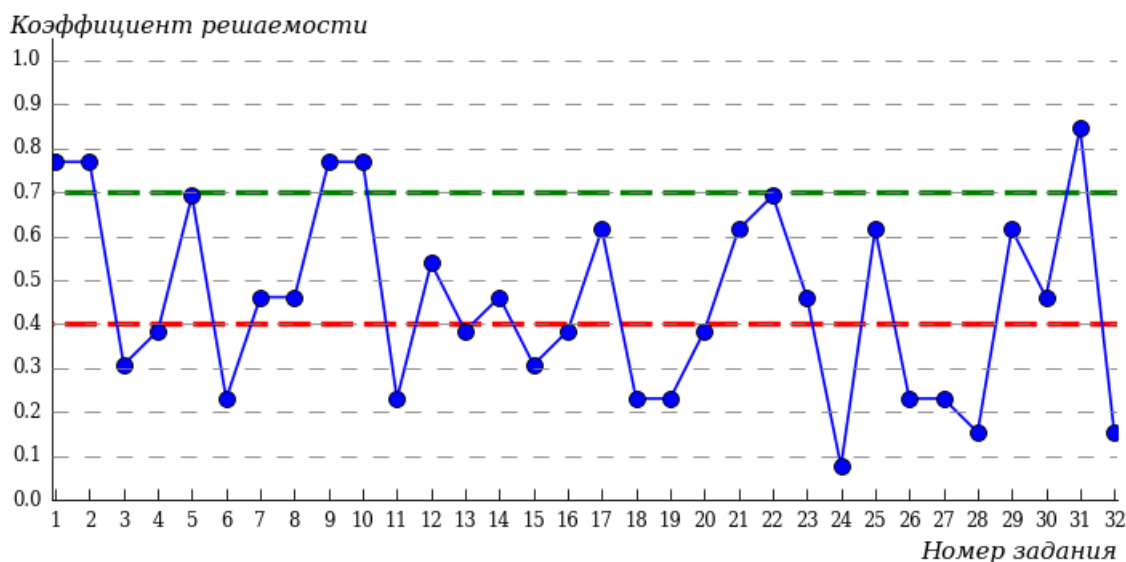
4.7.2 Направление подготовки 44.03.05 «Педагогическое образование (с двумя профилями подготовки)»

Гистограмма плотности распределения результатов тестирования



Процент правильно выполненных заданий	Доля студентов
[80%-100%]	0%
[60%-80%)	16%
[40%-60%)	46%
[0%-40%)	38%
Всего	100%

Карта коэффициентов решаемости заданий



Карта коэффициентов решаемости заданий показывает, что студенты данной выборки **на невысоком уровне** выполнили задания по следующим темам:

- №7 «Познание: виды и уровни»
- №8 «Истина и ее критерии»
- №14 «Банки и кредитно-денежная политика»
- №23 «Политика и власть»
- №30 «Виды юридической ответственности»

на низком уровне выполнили задания по следующим темам:

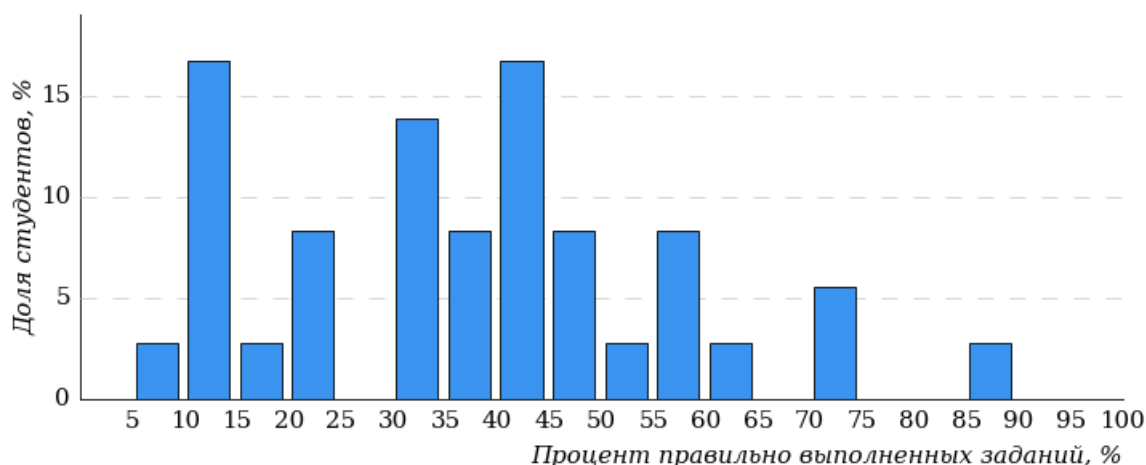
- №3 «Структура общества и социальные институты»
- №4 «Типология обществ и особенности развития общества»

- №6 «Деятельность как способ человеческого существования»
- №11 «Мораль и религия»
- №13 «Экономика и экономические системы»
- №15 «Роль государства в экономике»
- №16 «Многообразие рынков и мировая экономика»
- №18 «Социальное взаимодействие и социальная мобильность»
- №19 «Социальные нормы и социальное поведение»
- №20 «Этнические общности и национальные отношения»
- №24 «Политическая система»
- №26 «Гражданское общество и правовое государство»
- №27 «Политический плюрализм»
- №28 «Выборы и избирательная система»
- №32 «Правовая культура»

4.8 Факультет спорта и безопасности жизнедеятельности (ФСБЖ)

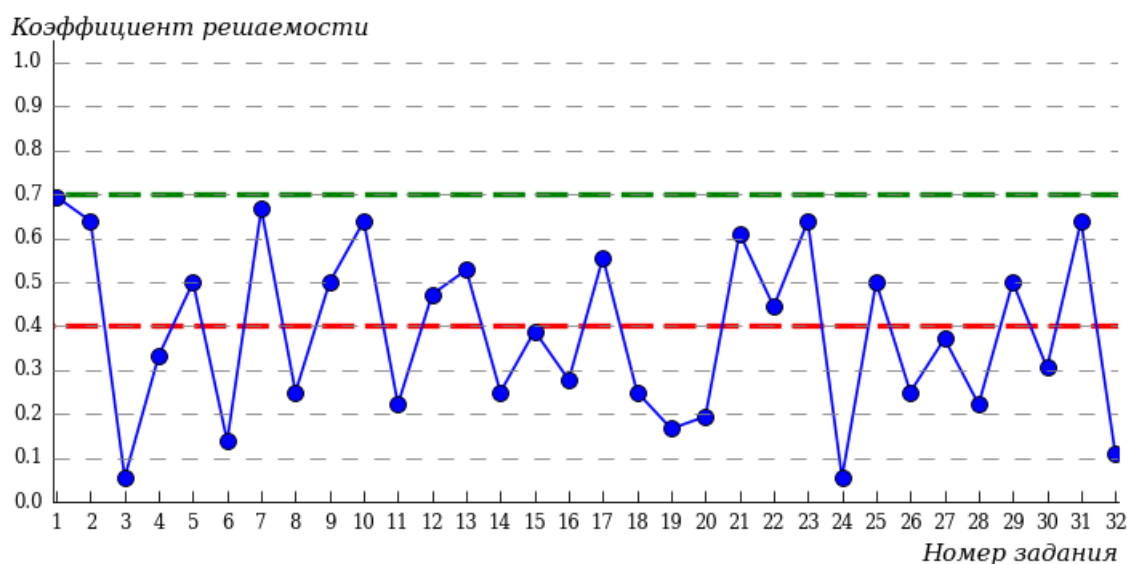
4.8.1 Направление подготовки 44.03.05 «Педагогическое образование (с двумя профилями подготовки)»

Гистограмма плотности распределения результатов тестирования



Процент правильно выполненных заданий	Доля студентов
[80%-100%]	4%
[60%-80%)	8%
[40%-60%)	38%
[0%-40%)	50%
Всего	100%

Карта коэффициентов решаемости заданий



Карта коэффициентов решаемости заданий показывает, что студенты данной выборки **на невысоком** уровне выполнили задания по следующим темам:

№5 «Человек как биосоциальное существо»

№9 «Духовная жизнь общества»

№12 «Искусство»

№22 «Молодежь как социальная группа»

№25 «Государство и его формы»

№29 «Право в системе социальных норм»

на низком уровне выполнили задания по следующим темам:

№3 «Структура общества и социальные институты»

№4 «Типология обществ и особенности развития общества»

№6 «Деятельность как способ человеческого существования»

№8 «Истина и ее критерии»

№11 «Мораль и религия»

№14 «Банки и кредитно-денежная политика»

№15 «Роль государства в экономике»

№16 «Многообразие рынков и мировая экономика»

№18 «Социальное взаимодействие и социальная мобильность»

№19 «Социальные нормы и социальное поведение»

№20 «Этнические общности и национальные отношения»

№24 «Политическая система»

№26 «Гражданское общество и правовое государство»

№27 «Политический плюрализм»

№28 «Выборы и избирательная система»

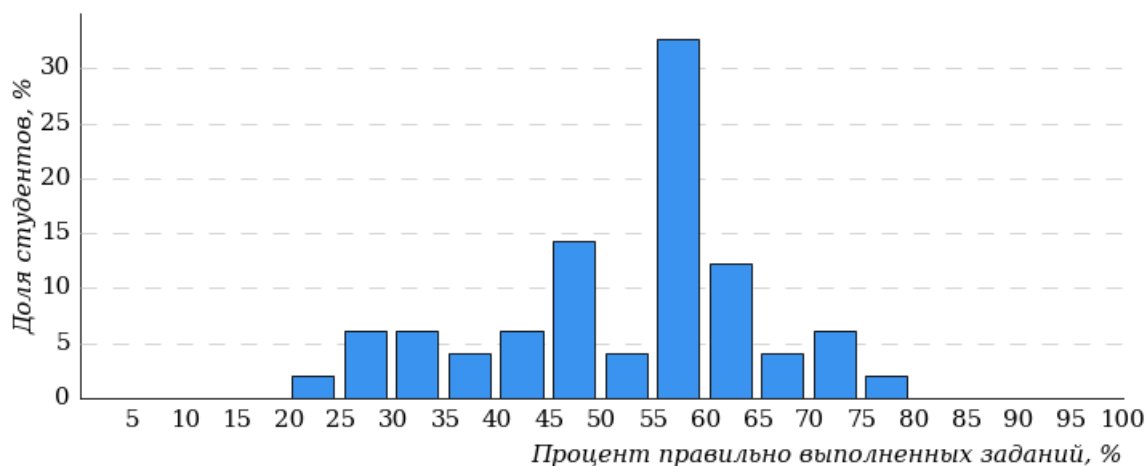
№30 «Виды юридической ответственности»

№32 «Правовая культура»

4.9 Факультет филологии и межкультурной коммуникации (ФФМК)

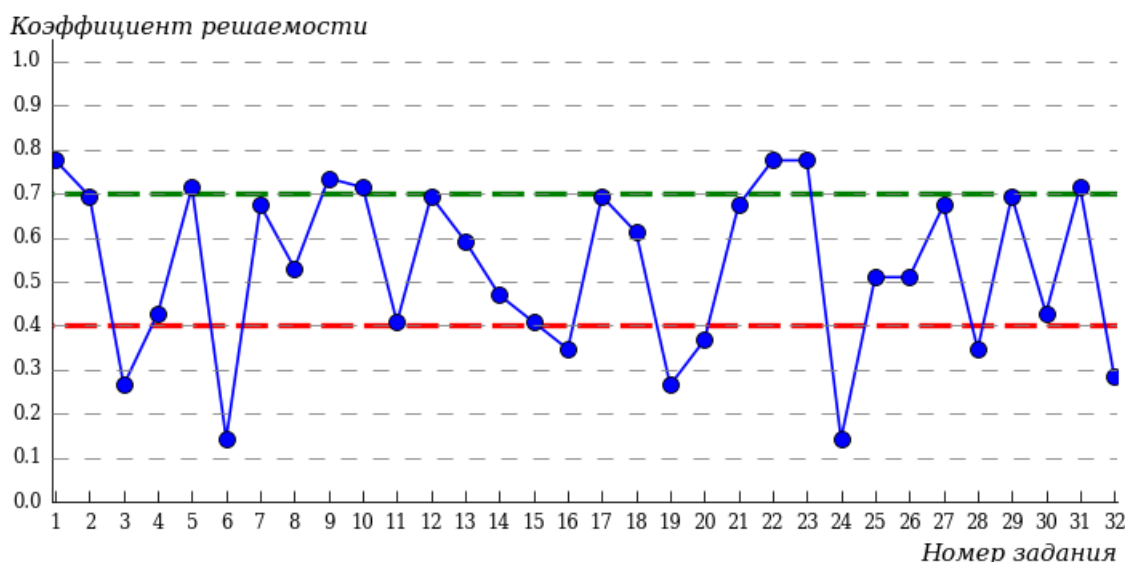
4.9.1 Направление подготовки 44.03.05 «Педагогическое образование (с двумя профилями подготовки)»

Гистограмма плотности распределения результатов тестирования



Процент правильно выполненных заданий	Доля студентов
[80%-100%]	0%
[60%-80%)	24%
[40%-60%)	59%
[0%-40%)	17%
Всего	100%

Карта коэффициентов решаемости заданий



Карта коэффициентов решаемости заданий показывает, что студенты данной выборки **на невысоком** уровне выполнили задания по следующим темам:

№4 «Типология обществ и особенности развития общества»

№11 «Мораль и религия»

№14 «Банки и кредитно-денежная политика»

№15 «Роль государства в экономике»

№30 «Виды юридической ответственности»

на низком уровне выполнили задания по следующим темам:

№3 «Структура общества и социальные институты»

№6 «Деятельность как способ человеческого существования»

№16 «Многообразие рынков и мировая экономика»

№19 «Социальные нормы и социальное поведение»

№20 «Этнические общности и национальные отношения»

№24 «Политическая система»

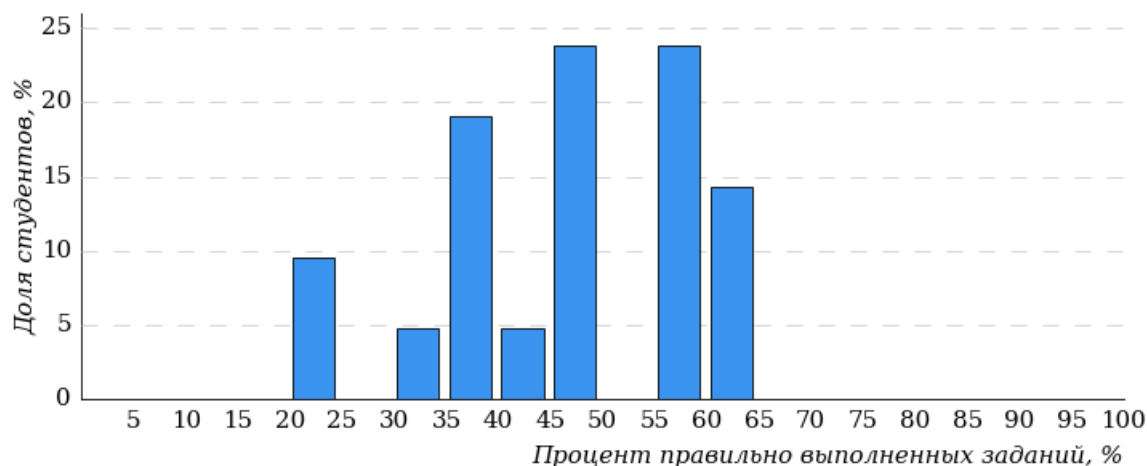
№28 «Выборы и избирательная система»

№32 «Правовая культура»

4.10 Факультет художественного образования (ФХО)

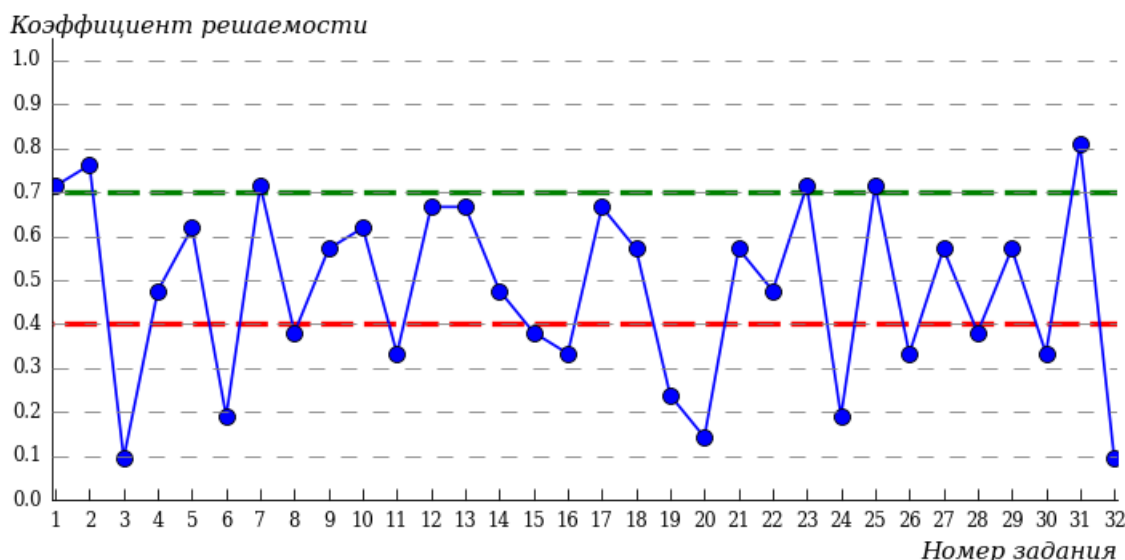
4.10.1 Направление подготовки 44.03.05 «Педагогическое образование (с двумя профилями подготовки)»

Гистограмма плотности распределения результатов тестирования



Процент правильно выполненных заданий	Доля студентов
[80%-100%]	0%
[60%-80%)	15%
[40%-60%)	66%
[0%-40%)	19%
Всего	100%

Карта коэффициентов решаемости заданий



Карта коэффициентов решаемости заданий показывает, что студенты данной выборки **на невысоком** уровне выполнили задания по следующим темам:

№4 «Типология обществ и особенности развития общества»

№14 «Банки и кредитно-денежная политика»

№22 «Молодежь как социальная группа»

на низком уровне выполнили задания по следующим темам:

№3 «Структура общества и социальные институты»

№6 «Деятельность как способ человеческого существования»

№8 «Истина и ее критерии»

№11 «Мораль и религия»

№15 «Роль государства в экономике»

№16 «Многообразие рынков и мировая экономика»

№19 «Социальные нормы и социальное поведение»

№20 «Этнические общности и национальные отношения»

№24 «Политическая система»

№26 «Гражданское общество и правовое государство»

№28 «Выборы и избирательная система»

№30 «Виды юридической ответственности»

№32 «Правовая культура»

Приложение 1. Рейтинг-листы

1 Институт гуманитарного и социально-экономического образования (ИГСЭО)

1.1 Направление подготовки 44.03.01 «Педагогическое образование»

Группа МЗ-101

№ п/п	ФИО студента	Кол-во выполненных заданий	Кол-во правильно выполненных заданий	Процент правильно выполненных заданий
1	Брылин Алексей Сергеевич	32 из 32	26	81%
2	Дементьева Екатерина Андреевна	32 из 32	26	81%
3	Кузнецова Виктория Владимировна	32 из 32	26	81%
4	Мелентьев Илья Александрович	32 из 32	24	75%
5	Мильто Ян Дмитриевич	32 из 32	24	75%
6	Шипов Максим Алексеевич	32 из 32	24	75%
7	НЕМОВ ЮРИЙ АЛЕКСЕЕВИЧ	32 из 32	22	68%
8	Отинова Марина Андреевна	32 из 32	22	68%
9	Хлынова Анна Дмитриевна	32 из 32	22	68%
10	ЕЛОХИНА ВАЛЕРИЯ АЛЕКСАНДРОВНА	32 из 32	21	65%
11	Муртазина Анастасия Вадимовна	32 из 32	21	65%
12	Нагорная Кристина Алексеевна	32 из 32	21	65%
13	Терехова Алёна Владимировна	32 из 32	21	65%
14	Грядковская Раиса Александровна	31 из 32	20	62%
15	Сазонова Дарья Денисовна	32 из 32	20	62%
16	Зайцев Иван Владимирович	32 из 32	19	59%
17	Цориев Артём Тимурович	32 из 32	19	59%
18	Григорьев Фёдор Алексеевич	32 из 32	18	56%
19	Сорокин Пётр Владимирович	32 из 32	18	56%
20	Князев Степан Денисович	30 из 32	17	53%
21	Целовальников Михаил Дмитриевич	32 из 32	16	50%
22	Бешенцев Дмитрий Андреевич	31 из 32	15	46%
23	Веремеенко Александр Алексеевич	32 из 32	15	46%
24	ВОРОБЬЕВ ТИМОФЕЙ АЛЕКСАНДРОВИЧ	32 из 32	15	46%
25	Каменных Екатерина Михайловна	32 из 32	14	43%
26	Едигарьев Иван Александрович	25 из 32	12	37%
27	ПЕГАНОВ СТЕПАН ДМИТРИЕВИЧ	32 из 32	12	37%
28	Салтанов Роман Васильевич	31 из 32	8	25%
29	ШАБУРОВА КСЕНИЯ СЕРГЕЕВНА	11 из 32	4	12%

1.2 Направление подготовки 44.03.04 «Профессиональное обучение (по отраслям)»

Группа УДЦ-105

№ п/п	ФИО студента	Кол-во выполненных заданий	Кол-во правильно выполненных заданий	Процент правильно выполненных заданий
1	БУЛГАКОВ ЛЕВ СЕРГЕЕВИЧ	32 из 32	20	62%
2	Савина Юлиана Максимовна	32 из 32	19	59%
3	Никитина Ксения Александровна	32 из 32	15	46%
4	Фатюнина Полина Семеновна	31 из 32	11	34%
5	ПОМИНЧУК АНАСТАСИЯ РОМАНОВНА	6 из 32	3	9%

Группа УС-103

№ п/п	ФИО студента	Кол-во выполненных заданий	Кол-во правильно выполненных заданий	Процент правильно выполненных заданий
1	Быков Семён Александрович	32 из 32	23	71%
2	КОРОВИНА АНАСТАСИЯ ВИТАЛЬЕВНА	32 из 32	23	71%
3	НОЗДРАЧЕВА ДАРЬЯ МАКСИМОВНА	32 из 32	22	68%
4	Игрушкина Кристина Денисовна	32 из 32	21	65%
5	ПОЖЕНИНА СОФИЯ ВЛАДИСЛАВОВНА	31 из 32	21	65%
6	Сороколетовских Константин Александрович	32 из 32	21	65%
7	Мальцева Полина Артуровна	32 из 32	20	62%
8	МАТУШКИНА МАРИЯ ГЕОРГИЕВНА	32 из 32	20	62%
9	МИШКИНА ЭЛЬВИРА ЮРЬЕВНА	32 из 32	20	62%
10	Копылова Екатерина Андреевна	32 из 32	18	56%
11	Сандрюкова Кристина Михайловна	32 из 32	18	56%
12	Погорельский Данил Александрович	32 из 32	16	50%
13	Борошенко Виктория Вадимовна	32 из 32	15	46%
14	Кудымова Вероника Николаевна	29 из 32	15	46%
15	ШИЛКОВА КСЕНИЯ АЛЕКСЕЕВНА	32 из 32	15	46%
16	Гайсина Элина Ильгизовна	32 из 32	14	43%
17	Аминова Амина Ратмировна	28 из 32	13	40%
18	КНЫР ЯНА АЛЕКСАНДРОВНА	32 из 32	13	40%
19	Лыжин Иван Денисович	32 из 32	13	40%
20	Юдина Татьяна Алексеевна	32 из 32	12	37%
21	ЯБЛОНСКАЯ ВЕРОНИКА ОЛЕГОВНА	29 из 32	12	37%
22	МЕНЬКИНА ЕВГЕНИЯ АНДРЕЕВНА	32 из 32	11	34%
23	Петрякова Яна Александровна	32 из 32	11	34%
24	Гришанина Инна Алексеевна	32 из 32	9	28%
25	Харламова Анна Александровна	32 из 32	9	28%
26	Васильева Екатерина Алексеевна	32 из 32	5	15%

№ п/п	ФИО студента	Кол-во выполненных заданий	Кол-во правильно выполненных заданий	Процент правильно выполненных заданий
27	Козырина Софья Антоновна	27 из 32	4	12%
28	МАРЧЕНКО ДАРЬЯ ВАЛЕРЬЕВНА	23 из 32	3	9%

Группа Д-103

№ п/п	ФИО студента	Кол-во выполненных заданий	Кол-во правильно выполненных заданий	Процент правильно выполненных заданий
1	Павлова Алёна Михайловна	29 из 32	16	50%
2	Хаертдинова Алина Азатовна	27 из 32	11	34%

Группа ЭУ-105

№ п/п	ФИО студента	Кол-во выполненных заданий	Кол-во правильно выполненных заданий	Процент правильно выполненных заданий
1	Егорова Полина Сергеевна	32 из 32	23	71%
2	Цепуштанова Вероника Андреевна	32 из 32	23	71%
3	Демакова Ева Евгеньевна	32 из 32	22	68%
4	Прохорова Полина Денисовна	32 из 32	21	65%
5	Конькова Анастасия Михайловна	30 из 32	20	62%
6	Тюпина Алёна Дмитриевна	32 из 32	20	62%
7	Тюрина Анна Алексеевна	32 из 32	18	56%
8	Борисова Анастасия Олеговна	32 из 32	16	50%
9	Миронова Мария Евгеньевна	32 из 32	16	50%
10	Башкирцева Екатерина Алексеевна	31 из 32	15	46%
11	БЕЗРУКОВА МАРИЯ АНДРЕЕВНА	32 из 32	15	46%
12	Сычева Людмила Владиславовна	32 из 32	15	46%
13	Якубчик Денис Сергеевич	26 из 32	14	43%
14	Протопопова Виктория Юрьевна	32 из 32	13	40%
15	Сидорова Ангелина Сергеевна	32 из 32	12	37%
16	Калугина Ксения Руслановна	32 из 32	11	34%
17	Мячев Андрей Александрович	30 из 32	11	34%
18	Перминова Полина Матвеевна	32 из 32	11	34%
19	Межина Елена Алексеевна	32 из 32	10	31%
20	Плетнева Устинья Павловна	32 из 32	6	18%
21	Торицына Катерина Ильинична	32 из 32	4	12%
22	Молокова Елена Валерьевна	32 из 32	2	6%

Группа Д-103

№ п/п	ФИО студента	Кол-во выполненных заданий	Кол-во правильно выполненных заданий	Процент правильно выполненных заданий
1	Щекалева Ксения Сергеевна	32 из 32	21	65%

Группа ТГС-106

№ п/п	ФИО студента	Кол-во выполненных заданий	Кол-во правильно выполненных заданий	Процент правильно выполненных заданий
1	Новопашина Злата Николаевна	31 из 32	26	81%
2	Янкина Елизавета Андреевна	32 из 32	25	78%
3	Андреева Лика Павловна	32 из 32	24	75%
4	Екимова Виктория Алексеевна	32 из 32	24	75%
5	Елизарова Софья Владимировна	32 из 32	24	75%
6	Гайдуков Илья Викторович	31 из 32	22	68%
7	Морозова Кристина Владиславовна	32 из 32	22	68%
8	Коваленко Яна Витальевна	32 из 32	21	65%
9	Федорова Алина Константиновна	32 из 32	21	65%
10	Жукова Анастасия Олеговна	32 из 32	20	62%
11	СОКОЛОВА НАТАЛЬЯ АЛЕКСЕЕВНА	32 из 32	20	62%
12	Туганова Ярославна Викторовна	32 из 32	19	59%
13	Хисаметдинова Дарина Руслановна	32 из 32	19	59%
14	Шуплецова Анна Алексеевна	32 из 32	17	53%
15	Жуков Никита Сергеевич	32 из 32	16	50%
16	Кузнецова Вероника Дмитриевна	32 из 32	15	46%
17	Глушенко Ксения Алексеевна	32 из 32	14	43%
18	Дубий Анастасия Константиновна	32 из 32	14	43%
19	Сафина Валерия Азатовна	32 из 32	14	43%
20	Южакова Юлия Дмитриевна	32 из 32	12	37%
21	Дианова Елена Валерьевна	28 из 32	11	34%
22	Мартюшова Арина Евгеньевна	32 из 32	11	34%
23	Новикова Полина Евгеньевна	32 из 32	11	34%
24	Хоминский Никита Александрович	31 из 32	9	28%

Группа Д-104

№ п/п	ФИО студента	Кол-во выполненных заданий	Кол-во правильно выполненных заданий	Процент правильно выполненных заданий
1	Мохнашина Виктория Дмитриевна	32 из 32	26	81%
2	Дудникова Василиса Сергеевна	32 из 32	25	78%
3	Кузнецов Александр Юрьевич	32 из 32	25	78%
4	Игашева Анастасия Александровна	32 из 32	22	68%
5	Чухрей Ксения Олеговна	32 из 32	22	68%
6	Анисимова Алина Александровна	32 из 32	21	65%
7	Гузикова Елизавета Владиславовна	32 из 32	21	65%
8	Музыченко Дарья Павловна	32 из 32	21	65%
9	ЮРОЧКИНА ЕЛИЗАВЕТА АНДРЕЕВНА	32 из 32	21	65%
10	Бабушкина Алёна Алексеевна	32 из 32	20	62%
11	Батанова Наталия Андреевна	32 из 32	20	62%
12	ДЖАГАЕВА НИНА АВТАНДИЛОВНА	32 из 32	20	62%
13	Кузеванова Полина Вячеславовна	32 из 32	20	62%

№ п/п	ФИО студента	Кол-во выполненных заданий	Кол-во правильно выполненных заданий	Процент правильно выполненных заданий
14	Бородулина Анастасия Викторовна	32 из 32	17	53%
15	Попова Юлия Викторовна	32 из 32	17	53%
16	Ситникова Виктория Максимовна	32 из 32	17	53%
17	Хайцева Анастасия Витальевна	32 из 32	17	53%
18	Колотова Марина Андреевна	32 из 32	13	40%
19	Мингалин Юрий Вадимович	30 из 32	12	37%
20	МУРТАЗИНА ЕКАТЕРИНА ЕВГЕНЬЕВНА	31 из 32	10	31%
21	Хайитова Одинахон Рахимжон кизи	4 из 32	1	3%

Группа ПР-105

№ п/п	ФИО студента	Кол-во выполненных заданий	Кол-во правильно выполненных заданий	Процент правильно выполненных заданий
1	Пискус Ксения Андреевна	32 из 32	25	78%
2	Овчинникова Екатерина Сергеевна	32 из 32	24	75%
3	Пархоменко Анна Олеговна	32 из 32	24	75%
4	УСТИНОВА ДАРЬЯ ДМИТРИЕВНА	31 из 32	24	75%
5	Шушемоина Мария Викторовна	32 из 32	24	75%
6	Домнина Татьяна Алексеевна	32 из 32	22	68%
7	Курбанов Аслан Элбаинович	32 из 32	22	68%
8	Кириллова Дарья Владимировна	32 из 32	20	62%
9	Новосельцева Александра Андреевна	31 из 32	20	62%
10	Малиновская Екатерина Олеговна	32 из 32	19	59%
11	Медведева Татьяна Алексеевна	32 из 32	19	59%
12	Светличная Екатерина Александровна	32 из 32	18	56%
13	ЛАРИНА АРИНА АЛЕКСАНДРОВНА	32 из 32	17	53%
14	Нохрина Юлианна Андреевна	29 из 32	17	53%
15	Щербакова Екатерина Александровна	32 из 32	17	53%
16	ДОЛГИХ ВИКТОРИЯ АНДРЕЕВНА	32 из 32	15	46%
17	Сурмятова Эльнара Денисовна	32 из 32	13	40%
18	Святкина Полина Дмитриевна	32 из 32	11	34%
19	Боровик Наталья Сергеевна	32 из 32	10	31%
20	Быстрова Мария Игоревна	32 из 32	10	31%
21	Фадеев Макар Дмитриевич	32 из 32	10	31%
22	Новрузова Мадина Вели кызы	28 из 32	9	28%
23	Воробьева Александра Евгеньевна	25 из 32	5	15%
24	КОНОВАЛОВА ЯНА ДМИТРИЕВНА	32 из 32	5	15%
25	Свитнева Снежана Станиславовна	32 из 32	5	15%
26	Логос Роман Борисович	32 из 32	3	9%
27	Лесовая Мария Николаевна	32 из 32	2	6%

Группа Д-103

№ п/п	ФИО студента	Кол-во выполненных заданий	Кол-во правильно выполненных заданий	Процент правильно выполненных заданий
1	ОЗНОБИШИНА ЕКАТЕРИНА ПЕТРОВНА	32 из 32	25	78%
2	Телегина Ирина Андреевна	32 из 32	23	71%
3	Дедюхина Анна Андреевна	32 из 32	22	68%
4	Вдовина Дарья Константиновна	32 из 32	21	65%
5	Шумихина Евгения Геннадьевна	32 из 32	21	65%
6	Сенина Кристина Сергеевна	32 из 32	20	62%
7	Семенов Тимур Дмитриевич	32 из 32	19	59%
8	Пушанская София Андреевна	28 из 32	18	56%
9	СТАРКОВА АЛЕКСАНДРА АЛЕКСАНДРОВНА	32 из 32	17	53%
10	Фёдорова Анастасия Александровна	32 из 32	16	50%
11	Игнатьева Ульяна Вячеславовна	32 из 32	4	12%

Группа УДЦ-105

№ п/п	ФИО студента	Кол-во выполненных заданий	Кол-во правильно выполненных заданий	Процент правильно выполненных заданий
1	Каплин Владислав Евгеньевич	32 из 32	24	75%
2	Белова Ксения Александровна	31 из 32	23	71%
3	Габаян Диана Аркадиевна	32 из 32	22	68%
4	Тингаева Софья Алексеевна	32 из 32	22	68%
5	Колешова Юлия Руслановна	28 из 32	20	62%
6	БУЛГАКОВ ЛЕВ СЕРГЕЕВИЧ	32 из 32	18	56%
7	Зарипова Виктория Фангильевна	32 из 32	18	56%
8	Камисова Елена Александровна	32 из 32	18	56%
9	Писцова Дарья Сергеевна	30 из 32	16	50%
10	Зайкова Екатерина Андреевна	30 из 32	15	46%
11	Магафурова Радина Ранисовна	32 из 32	15	46%
12	Юхман Ирина Юрьевна	32 из 32	15	46%
13	Головина Ирина Андреевна	32 из 32	14	43%
14	МИТИНА ВАЛЕРИЯ ВИТАЛЬЕВНА	32 из 32	13	40%

Группа ТИ-105

№ п/п	ФИО студента	Кол-во выполненных заданий	Кол-во правильно выполненных заданий	Процент правильно выполненных заданий
1	АГЕЕВА ЕЛИЗАВЕТА АНДРЕЕВНА	32 из 32	24	75%
2	Дюндина Александра Евгеньевна	32 из 32	21	65%
3	Дозморова Дарья Андреевна	32 из 32	20	62%
4	БАЖИТОВА МАРИЯ ДЕНИСОВНА	32 из 32	19	59%
5	Казанцева Виктория Алексеевна	32 из 32	19	59%
6	Семейщева Кристина Анатольевна	32 из 32	19	59%

№ п/п	ФИО студента	Кол-во выполненных заданий	Кол-во правильно выполненных заданий	Процент правильно выполненных заданий
7	Шмулевич Инна Вадимовна	32 из 32	19	59%
8	Самошкина Ксения Андреевна	32 из 32	18	56%
9	Дудина Полина Антоновна	32 из 32	17	53%
10	Рахмонова Алина Фарходовна	31 из 32	17	53%
11	БАЛАШОВА ДАРЬЯ ЕВГЕНЬЕВНА	32 из 32	16	50%
12	Никифорова Дарья Олеговна	27 из 32	13	40%
13	Филиппова Валерия Андреевна	32 из 32	13	40%
14	Иконникова Анастасия Михайловна	31 из 32	12	37%
15	КИСЕЛЬКОВА ВАЛЕРИЯ АНДРЕЕВНА	31 из 32	12	37%
16	Рыкова Екатерина Андреевна	32 из 32	12	37%
17	ФИЩЕНКО АЛИСА ДМИТРИЕВНА	32 из 32	11	34%
18	Косинцева Анфиса Александровна	14 из 32	9	28%
19	Надымова Ирина Сергеевна	32 из 32	8	25%
20	Данилушкина Вероника Николаевна	32 из 32	7	21%
21	Слесарева Мария Сергеевна	32 из 32	7	21%
22	Сойка Анна Егоровна	32 из 32	5	15%
23	Амосова Анастасия Филипповна	31 из 32	4	12%
24	Левченко Артём Викторович	29 из 32	4	12%
25	Черепанова Виктория Владимировна	32 из 32	4	12%

2 Институт инженерно-педагогического образования (ИИПО)

2.1 Направление подготовки 09.03.02 «Информационные системы и технологии»

Группа ИТм-105

№ п/п	ФИО студента	Кол-во выполненных заданий	Кол-во правильно выполненных заданий	Процент правильно выполненных заданий
1	Боталова Ксения Владиславовна	32 из 32	19	59%
2	Пономарев Егор Алексеевич	5 из 32	0	0%

Группа ИТм-105

№ п/п	ФИО студента	Кол-во выполненных заданий	Кол-во правильно выполненных заданий	Процент правильно выполненных заданий
1	Зернов Иван Олегович	31 из 32	18	56%
2	Борисова Светлана Алексеевна	32 из 32	16	50%
3	Костенко Софья Петровна	32 из 32	15	46%
4	Василевский Дмитрий Александрович	32 из 32	6	18%
5	КОСТОУСОВ ДАНИИЛ ЕВГЕНЬЕВИЧ	32 из 32	5	15%

№ п/п	ФИО студента	Кол-во выполненных заданий	Кол-во правильно выполненных заданий	Процент правильно выполненных заданий
6	Миронов Данил Вениаминович	0 из 32	0	0%

2.2 Направление подготовки 44.03.04 «Профессиональное обучение (по отраслям)»

Группа ИТ-101

№ п/п	ФИО студента	Кол-во выполненных заданий	Кол-во правильно выполненных заданий	Процент правильно выполненных заданий
1	Белый Александр Петрович	32 из 32	25	78%
2	Жижина Дарья Владимировна	32 из 32	23	71%
3	СИМАКОВА ПОЛИНА ОЛЕГОВНА	32 из 32	22	68%
4	Носова Светлана Сергеевна	31 из 32	20	62%
5	Серебренников Андрей Андреевич	32 из 32	20	62%
6	Галец Екатерина Юрьевна	32 из 32	19	59%
7	Мазутская Юлия Викторовна	28 из 32	19	59%
8	Пермякова Карина Викторовна	32 из 32	18	56%
9	Шмаков Алексей Дмитриевич	32 из 32	18	56%
10	Абрамов Максим Артёмович	32 из 32	17	53%
11	Повышев Георгий Алексеевич	32 из 32	17	53%
12	Токарев Марк Николаевич	29 из 32	17	53%
13	АНДРОСОВ АРТЕМ СЕРГЕЕВИЧ	32 из 32	16	50%
14	АНТОНОВ АЛЕКСЕЙ ВИКТОРОВИЧ	32 из 32	16	50%
15	КАСИМХАНОВА РЕНАТА ЭЛЬВИРОВНА	31 из 32	16	50%
16	Поздняков Владислав Денисович	32 из 32	16	50%
17	РАФИКОВА НЕЛИНА РАУРОВНА	30 из 32	16	50%
18	Цветков Вадим Сергеевич	32 из 32	16	50%
19	БУЛАТОВ АНДРЕЙ АЛЕКСАНДРОВИЧ	32 из 32	12	37%
20	Летунов Александр Дмитриевич	31 из 32	12	37%
21	Павлова Анна Константиновна	32 из 32	12	37%
22	БОЯРСКИХ КОНСТАНТИН СЕРГЕЕВИЧ	31 из 32	10	31%
23	Котов Семён Валентинович	32 из 32	10	31%
24	Зинатулин Рамиль Ферданисович	32 из 32	9	28%
25	Бурухин Владислав Эдуардович	32 из 32	8	25%
26	Лузин Дмитрий Александрович	32 из 32	8	25%
27	Смирнов Александр Иванович	32 из 32	6	18%
28	Кожевников Игорь Алексеевич	32 из 32	5	15%
29	Цветкова Варвара Алексеевна	32 из 32	5	15%
30	Гулуев Бехтулла Мазанович	32 из 32	3	9%

Группа ПО-102

№ п/п	ФИО студента	Кол-во выполненных заданий	Кол-во правильно выполненных заданий	Процент правильно выполненных заданий
1	Гребенкин Георгий Антонович	32 из 32	19	59%
2	Шутов Никита Евгеньевич	28 из 32	19	59%
3	Шайхлисламова Диана Гильмаевна	32 из 32	18	56%
4	ХАМРИНА МАРИЯ ИВАНОВНА	32 из 32	16	50%
5	Саламатов Сергей Леонидович	32 из 32	15	46%
6	Мазунин Николай Владимирович	32 из 32	14	43%
7	Ильин Никита Евгеньевич	32 из 32	13	40%
8	Андреевская Таисия Владимировна	32 из 32	10	31%
9	Лаптев Иван Сергеевич	32 из 32	10	31%
10	Семидоцкий Вадим Александрович	30 из 32	9	28%
11	Шелест Владислав Сергеевич	30 из 32	9	28%
12	Чеусов Лев Олегович	17 из 32	4	12%
13	Ялышев Андрей Владимирович	32 из 32	4	12%
14	Михайлова Дарья Максимовна	31 из 32	2	6%
15	Рыжих Мария Сергеевна	32 из 32	2	6%

Группа ПО-101

№ п/п	ФИО студента	Кол-во выполненных заданий	Кол-во правильно выполненных заданий	Процент правильно выполненных заданий
1	Кадцын Илья Павлович	32 из 32	18	56%
2	Хайбуллаев Владислав Валерьевич	32 из 32	17	53%
3	Кузминых Дмитрий Петрович	32 из 32	15	46%
4	Ткач Алексей Юрьевич	32 из 32	14	43%
5	Нечаев Дмитрий Витальевич	27 из 32	13	40%
6	Домнин Максим Алексеевич	32 из 32	11	34%
7	Фролов Дмитрий Олегович	32 из 32	8	25%
8	Тихонова Валерия Павловна	28 из 32	7	21%
9	Брыляков Кирилл Владимирович	26 из 32	6	18%
10	Пайвин Кирилл Александрович	32 из 32	6	18%
11	Михайлова Ксения Александровна	29 из 32	4	12%
12	Катков Вадим Дмитриевич	32 из 32	3	9%
13	Кленин Данил Андреевич	29 из 32	2	6%

3 Институт психолого-педагогического образования (ИППО)

3.1 Направление подготовки 37.03.01 «Психология»

Группа ПСт-112

№ п/п	ФИО студента	Кол-во выполненных заданий	Кол-во правильно выполненных заданий	Процент правильно выполненных заданий
1	Смердова Виктория Валерьевна	32 из 32	21	65%
2	ХАРИНА АНАСТАСИЯ АЛЕКСЕЕВНА	32 из 32	18	56%
3	МУЛЮКОВА АННА ВЕНИАМИНОВНА	31 из 32	17	53%
4	КАЛЬСИНА ЕКАТЕРИНА АЛЕКСЕЕВНА	32 из 32	16	50%
5	Тарыца Дарьяна Станиславовна	31 из 32	16	50%
6	Иванищева Арина Алексеевна	32 из 32	10	31%
7	Аверкиева Инна Романовна	31 из 32	8	25%
8	Фетисов Вячеслав Евгеньевич	32 из 32	4	12%

3.2 Направление подготовки 44.03.01 «Педагогическое образование»

Группа ИА-105

№ п/п	ФИО студента	Кол-во выполненных заданий	Кол-во правильно выполненных заданий	Процент правильно выполненных заданий
1	Проничкина Юлия Витальевна	32 из 32	26	81%
2	Передирина Александра Николаевна	32 из 32	25	78%
3	РАДОНОВА ТАТЬЯНА МИХАЙЛОВНА	32 из 32	25	78%
4	Злобин Антон Ильич	31 из 32	23	71%
5	Баженова Ольга Сергеевна	32 из 32	22	68%
6	Лерич Юлия Олеговна	32 из 32	22	68%
7	Куликов Степан Вячеславович	31 из 32	21	65%
8	Федотова Олеся Михайловна	32 из 32	21	65%
9	Домбровская Ника Владленовна	32 из 32	19	59%
10	Матвеева Оксана Дмитриевна	32 из 32	19	59%
11	Мясникова Софья Петровна	32 из 32	19	59%
12	Попова Елена Николаевна	29 из 32	19	59%
13	Алимбекова Алина Сергеевна	32 из 32	18	56%
14	ГОРЮНОВА ЮЛИЯ ВЛАДИМИРОВНА	32 из 32	18	56%
15	Козин Глеб Олегович	32 из 32	18	56%
16	Марченков Павел Владиславович	32 из 32	18	56%
17	Рекунов Максим Сергеевич	32 из 32	17	53%
18	Черноскутова Ирина Сергеевна	32 из 32	16	50%
19	Жвакина Дарья Андреевна	32 из 32	15	46%

№ п/п	ФИО студента	Кол-во выполненных заданий	Кол-во правильно выполненных заданий	Процент правильно выполненных заданий
20	Лихачева Виктория Павловна	32 из 32	15	46%
21	Мартынова Мария Андреевна	31 из 32	15	46%
22	Храмцов Денис Николаевич	32 из 32	15	46%
23	Дёмин Григорий Александрович	23 из 32	14	43%
24	Константинова Анита Дмитриевна	32 из 32	14	43%
25	Рожкова Виктория Анатольевна	29 из 32	13	40%
26	ЗАЙЦ ВИОЛЕТТА АЛЕКСАНДРОВНА	32 из 32	12	37%
27	Мишкин Антон Сергеевич	30 из 32	11	34%
28	Нурокова Анастасия Леонидовна	30 из 32	11	34%
29	Фунтикова Татьяна Алексеевна	29 из 32	11	34%
30	Цаунер Арина Андреевна	25 из 32	11	34%
31	Правдюк Ольга Валерьевна	29 из 32	10	31%
32	Халикова Таисья Антоновна	32 из 32	10	31%
33	ЧЕРНЫШОВА ВАЛЕРИЯ АНДРЕЕВНА	29 из 32	9	28%
34	Романова Дарья Александровна	32 из 32	8	25%
35	Яковлева Дана Денисовна	31 из 32	3	9%
36	Буцырина Полина Араиковна	32 из 32	0	0%

3.3 Направление подготовки 44.03.02 «Психолого-педагогическое образование»

Группа ПСПО-108

№ п/п	ФИО студента	Кол-во выполненных заданий	Кол-во правильно выполненных заданий	Процент правильно выполненных заданий
1	Коломиец Анастасия Викторовна	32 из 32	23	71%
2	Бунина Елизавета Сергеевна	32 из 32	22	68%
3	Лукманова Валерия Марсовна	32 из 32	22	68%
4	Филатов Григорий Игоревич	32 из 32	20	62%
5	Белопашенцева Кристина Николаевна	32 из 32	19	59%
6	Бутакова Софья Олеговна	32 из 32	19	59%
7	Анчугова Анастасия Михайловна	32 из 32	17	53%
8	Осипова Анастасия Олеговна	31 из 32	17	53%
9	Аскарлова Анастасия Романовна	32 из 32	16	50%
10	Горланова Елизавета Алексеевна	32 из 32	16	50%
11	Клименкова Диана Максимовна	32 из 32	16	50%
12	Тверитина София Александровна	31 из 32	16	50%
13	ЗАХАРЕНКО ВИКТОРИЯ ВЛАДИМИРОВНА	32 из 32	15	46%
14	Темлякова Анастасия Эдуардовна	31 из 32	15	46%
15	Переяславская Алёна Евгеньевна	32 из 32	13	40%
16	Скакун Полина Дмитриевна	30 из 32	13	40%
17	Трифоновна Ольга Ивановна	32 из 32	13	40%
18	ГРОМОВА ОЛЬГА ВЛАДИМИРОВНА	31 из 32	12	37%

№ п/п	ФИО студента	Кол-во выполненных заданий	Кол-во правильно выполненных заданий	Процент правильно выполненных заданий
19	Семина Александра Александровна	30 из 32	12	37%
20	Слесарева Алёна Александровна	32 из 32	10	31%
21	Якуб Ева Владиславовна	32 из 32	10	31%
22	Васильева Полина Владимировна	28 из 32	7	21%
23	Демченко Алёна Ивановна	31 из 32	6	18%
24	Туманова Мария Анатольевна	27 из 32	6	18%
25	Зеленева Анастасия Олеговна	32 из 32	5	15%
26	Федорова Татьяна Сергеевна	32 из 32	4	12%

3.4 Направление подготовки 44.03.04 «Профессиональное обучение (по отраслям)»

Группа ПиР-106

№ п/п	ФИО студента	Кол-во выполненных заданий	Кол-во правильно выполненных заданий	Процент правильно выполненных заданий
1	Сапрыгина Елизавета Васильевна	30 из 32	26	81%
2	Ложкина Александра Андреевна	32 из 32	23	71%
3	Саркисян Анна Арсеновна	32 из 32	23	71%
4	ЕРЕТНОВ ЭРИК МИХАЙЛОВИЧ	31 из 32	21	65%
5	Манина Снежана Ильинична	32 из 32	21	65%
6	Семисотнова Александра Алексеевна	32 из 32	21	65%
7	Белоусова Арина Анатольевна	32 из 32	20	62%
8	Гузь Татьяна Юрьевна	32 из 32	20	62%
9	Артемова Полина Денисовна	28 из 32	18	56%
10	Камешкова Кристина Дмитриевна	32 из 32	18	56%
11	Скворцова Ксения Сергеевна	32 из 32	18	56%
12	УСЕНКО ПОЛИНА СЕРГЕЕВНА	32 из 32	17	53%
13	Файдрова Анастасия Ильинична	32 из 32	17	53%
14	Чайка Иван Юрьевич	32 из 32	17	53%
15	Одынец Алла Романовна	32 из 32	16	50%
16	Павлович Анастасия Анатольевна	31 из 32	16	50%
17	Филькова Виктория Эдуардовна	32 из 32	16	50%
18	Кочетова Анна Ивановна	32 из 32	15	46%
19	Строганова Олеся Игоревна	31 из 32	14	43%
20	Деникина Дана Евгеньевна	32 из 32	13	40%
21	Лошкина Виктория Дмитриевна	32 из 32	13	40%
22	Хрыкова Маргарита Дмитриевна	32 из 32	13	40%
23	Шестакова Полина Александровна	32 из 32	13	40%
24	Устиненко Тимофей Алексеевич	32 из 32	12	37%
25	ЯРОВИКОВА СОФЬЯ РОМАНОВНА	32 из 32	12	37%
26	Паничкина Валерия Евгеньевна	32 из 32	11	34%
27	Добрыдень Роман Евгеньевич	32 из 32	10	31%
28	Попков Антон Сергеевич	32 из 32	10	31%
29	Рагимов Тимур Нариманович	23 из 32	10	31%
30	Тарасов Кирилл Дмитриевич	32 из 32	7	21%

№ п/п	ФИО студента	Кол-во выполненных заданий	Кол-во правильно выполненных заданий	Процент правильно выполненных заданий
31	Ханова Ксения Ильдусовна	27 из 32	5	15%
32	ЗАРИПОВА РЕНАТА ИЛЬШАТОВНА	32 из 32	4	12%

4 Институт физической культуры, спорта и здоровья (ФКСИЗ)

4.1 Направление подготовки 44.03.04 «Профессиональное обучение (по отраслям)»

Группа ИТФ-101

№ п/п	ФИО студента	Кол-во выполненных заданий	Кол-во правильно выполненных заданий	Процент правильно выполненных заданий
1	Рыкова Ульяна Андреевна	32 из 32	20	62%
2	Быкова Ульяна Олеговна	32 из 32	19	59%
3	Седова Алина Владиславовна	32 из 32	15	46%
4	Яковлева Мария Андреевна	28 из 32	15	46%
5	Макаев Денис Эдуардович	32 из 32	14	43%
6	Гайбадулин Альберт Ильдарович	32 из 32	13	40%
7	Дыкова Ксения Андреевна	30 из 32	11	34%
8	Козырев Алексей Дмитриевич	32 из 32	10	31%
9	Хомячук Вячеслав Николаевич	32 из 32	10	31%
10	Охорзин Егор Сергеевич	32 из 32	7	21%
11	Струина Александра Валерьевна	17 из 32	7	21%
12	Бабенко Илья Евгеньевич	29 из 32	4	12%
13	Ефимов Михаил Андреевич	27 из 32	2	6%
14	ГУРБАНОВ ВУСАЛ МАЗАХИР ОГЛЫ	5 из 32	1	3%

Группа ФБ-101

№ п/п	ФИО студента	Кол-во выполненных заданий	Кол-во правильно выполненных заданий	Процент правильно выполненных заданий
1	Майорова Вероника Андреевна	32 из 32	18	56%
2	Мишин Александр Валерьевич	32 из 32	17	53%
3	Светлова Софья Алексеевна	28 из 32	17	53%
4	Антонов Дмитрий Алексеевич	32 из 32	16	50%
5	Гайнутдинов Степан Ренатович	32 из 32	13	40%
6	Шешокина Анастасия Евгеньевна	30 из 32	13	40%
7	Дружинина Елена Степановна	30 из 32	11	34%
8	Свешников Дмитрий Сергеевич	32 из 32	11	34%
9	Задорина Вероника	32 из 32	10	31%
10	Дрыганова Олеся Игоревна	28 из 32	9	28%
11	ГОЛОВИНА ЮЛИЯ ВЛАДИМИРОВНА	31 из 32	8	25%

№ п/п	ФИО студента	Кол-во выполненных заданий	Кол-во правильно выполненных заданий	Процент правильно выполненных заданий
12	Водолеев Дмитрий Алексеевич	25 из 32	6	18%
13	Костенко Алёна Викторовна	32 из 32	5	15%
14	Сайбель Андрей Густавович	32 из 32	5	15%
15	Федяков Михаил Иванович	32 из 32	5	15%
16	Яркина Ксения Игоревна	20 из 32	5	15%
17	Синников Данил Сергеевич	0 из 32	0	0%

Группа ИТФ-101

№ п/п	ФИО студента	Кол-во выполненных заданий	Кол-во правильно выполненных заданий	Процент правильно выполненных заданий
1	Охорзин Егор Сергеевич	32 из 32	18	56%
2	Рыкова Ульяна Андреевна	32 из 32	18	56%
3	Касьянова Анна Дмитриевна	31 из 32	17	53%
4	Шабуров Никита Александрович	32 из 32	17	53%
5	Быкова Ульяна Олеговна	32 из 32	16	50%
6	Дыкова Ксения Андреевна	29 из 32	15	46%
7	Седова Алина Владиславовна	32 из 32	15	46%
8	Бабенко Илья Евгеньевич	30 из 32	13	40%
9	Яковлева Мария Андреевна	32 из 32	12	37%
10	МИХАЙЛОВ ВАДИМ ВАЛЕНТИНОВИЧ	24 из 32	5	15%
11	Ефимов Михаил Андреевич	2 из 32	0	0%

Группа СФТ-101

№ п/п	ФИО студента	Кол-во выполненных заданий	Кол-во правильно выполненных заданий	Процент правильно выполненных заданий
1	Онучина Анастасия Владимировна	31 из 32	24	75%
2	Алексеева Евгения Олеговна	32 из 32	20	62%
3	Бабушкин Никита Вячеславович	32 из 32	20	62%
4	Васильев Арсентий Михайлович	32 из 32	17	53%
5	Панова Юлия Александровна	31 из 32	17	53%
6	Власов Артём Романович	32 из 32	14	43%
7	Ронжина Алина Владимировна	32 из 32	14	43%
8	Фролова Варвара Сергеевна	31 из 32	14	43%
9	Кошечкина Дарья Антоновна	26 из 32	12	37%
10	ВОЛЬСКАЯ ВАЛЕРИЯ МАКСИМОВНА	32 из 32	11	34%
11	Юсупова Маргарита Андреевна	32 из 32	7	21%
12	Мельникова Виктория Евгеньевна	29 из 32	6	18%
13	СВИДЕРСКАЯ ЮЛИЯ ВЛАДИМИРОВНА	32 из 32	5	15%
14	Березин Вячеслав Алексеевич	27 из 32	4	12%
15	Боброва Евгения Игоревна	30 из 32	4	12%

№ п/п	ФИО студента	Кол-во выполненных заданий	Кол-во правильно выполненных заданий	Процент правильно выполненных заданий
16	Пинегина Анна Евгеньевна	26 из 32	4	12%
17	Белослудцева Варвара Игоревна	32 из 32	2	6%
18	ЯКОВА АЛЁНА МИХАЙЛОВНА	30 из 32	2	6%
19	МЕНЬШОВ СТЕПАН ВЛАДИМИРОВИЧ	32 из 32	1	3%

Группа ФСД-106

№ п/п	ФИО студента	Кол-во выполненных заданий	Кол-во правильно выполненных заданий	Процент правильно выполненных заданий
1	Топорков Антон Романович	31 из 32	22	68%
2	Игнатьев Илья Алексеевич	32 из 32	19	59%
3	ПОПОВА ЕКАТЕРИНА МАКАРОВНА	32 из 32	19	59%
4	МЕШКОВ АНТОН ДМИТРИЕВИЧ	31 из 32	16	50%
5	Ткаченко Анастасия Александровна	32 из 32	16	50%
6	Киселёва Мария Александровна	32 из 32	15	46%
7	Мильто Марк Дмитриевич	32 из 32	15	46%
8	Неймышев Роман Григорьевич	32 из 32	15	46%
9	Пазюра Семён Сергеевич	30 из 32	15	46%
10	Татаркин Дмитрий Алексеевич	31 из 32	15	46%
11	Антонов Егор Евгеньевич	32 из 32	14	43%
12	Гужева Алина Руслановна	28 из 32	12	37%
13	Овчинникова Надежда Анатольевна	32 из 32	11	34%
14	Кутлубаев Владислав Сергеевич	32 из 32	10	31%
15	Пономарева Дарья Олеговна	30 из 32	9	28%
16	Перов Аркадий Дмитриевич	32 из 32	7	21%
17	Исакова Полина Сергеевна	31 из 32	5	15%
18	Пономарев Глеб Львович	10 из 32	5	15%

5 Социально-гуманитарный факультет (СГФ)

5.1 Направление подготовки 44.03.05 «Педагогическое образование (с двумя профилями подготовки)»

Группа Все 2023

№ п/п	ФИО студента	Кол-во выполненных заданий	Кол-во правильно выполненных заданий	Процент правильно выполненных заданий
1	Хабирова Ульяна Евгеньевна	32 из 32	25	78%
2	Стахеева Полина Дмитриевна	31 из 32	24	75%
3	Шадринцева Алёна Сергеевна	32 из 32	24	75%
4	Забродина Ульяна Алексеевна	32 из 32	23	71%
5	Перевозчиков Дмитрий Олегович	32 из 32	23	71%
6	Абрамова Екатерина Александровна	32 из 32	22	68%
7	Шадрин Екатерина Александровна	32 из 32	22	68%

№ п/п	ФИО студента	Кол-во выполненных заданий	Кол-во правильно выполненных заданий	Процент правильно выполненных заданий
8	Глухих Полина Игоревна	32 из 32	21	65%
9	Тёмная Валерия Алексеевна	32 из 32	20	62%
10	Рыжкова Любовь Яковлевна	32 из 32	19	59%
11	Смирнов Роман Эдуардович	32 из 32	18	56%
12	Брусницына Дарья Алексеевна	32 из 32	16	50%
13	Кузьминых Елизавета Евгеньевна	32 из 32	10	31%
14	Буракова София Олеговна	8 из 32	4	12%
15	Резвых Валерия Анатольевна	32 из 32	4	12%

Группа Все 2023

№ п/п	ФИО студента	Кол-во выполненных заданий	Кол-во правильно выполненных заданий	Процент правильно выполненных заданий
1	Ведерникова Нина Витальевна	30 из 32	24	75%
2	Кукевич Егор Олегович	32 из 32	23	71%
3	Плотникова Алина Романовна	32 из 32	23	71%
4	Буракова София Олеговна	32 из 32	22	68%
5	Загора Муза Алексеевна	32 из 32	22	68%
6	Погорельцева Ксения Владимировна	32 из 32	22	68%
7	Перевощикова Вера Максимовна	32 из 32	20	62%
8	Чернядьева Полина Сергеевна	32 из 32	20	62%
9	Витвинин Владислав Константинович	32 из 32	19	59%
10	Долинина Мария Александровна	30 из 32	19	59%
11	Егорова Софья Николаевна	32 из 32	19	59%
12	Васильева Юлиана Сергеевна	32 из 32	18	56%
13	Макарова Полина Антоновна	32 из 32	17	53%
14	Новожилов Кирилл Вячеславович	32 из 32	17	53%
15	Черных Ирина Дмитриевна	32 из 32	17	53%
16	Юницкий Глеб Алексеевич	29 из 32	17	53%
17	Колясникова Анастасия Дмитриевна	32 из 32	13	40%
18	Лапшина Анна Александровна	32 из 32	9	28%

Группа Все 2023

№ п/п	ФИО студента	Кол-во выполненных заданий	Кол-во правильно выполненных заданий	Процент правильно выполненных заданий
1	Абрамова Екатерина Александровна	32 из 32	24	75%
2	Назаров Роман Васильевич	32 из 32	18	56%
3	Овчинникова Лиана Дмитриевна	30 из 32	17	53%
4	Кузьминых Елизавета Евгеньевна	32 из 32	14	43%
5	Вахрушев Никита Александрович	32 из 32	13	40%
6	Перевозчиков Дмитрий Олегович	32 из 32	11	34%
7	Горбов Даниил Андреевич	32 из 32	10	31%

6 Факультет естествознания, математики и информатики (ФЕМИ)

6.1 Направление подготовки 44.03.05 «Педагогическое образование (с двумя профилями подготовки)»

Группа Все 2023

№ п/п	ФИО студента	Кол-во выполненных заданий	Кол-во правильно выполненных заданий	Процент правильно выполненных заданий
1	Сунцова Елизавета Дмитриевна	32 из 32	25	78%
2	Корчагина Мария Алексеевна	32 из 32	24	75%
3	Белова Екатерина Васильевна	32 из 32	22	68%
4	Мызников Максим Андреевич	32 из 32	21	65%
5	Романов Данил Евгеньевич	32 из 32	21	65%
6	Толстопятова Наталья Михайловна	32 из 32	21	65%
7	Вартанян Виктория Андраниковна	30 из 32	20	62%
8	Антонов Степан Константинович	32 из 32	18	56%
9	Колбин Михаил Александрович	32 из 32	18	56%
10	Кошкина Софья Викторовна	32 из 32	18	56%
11	Боброва Алёна Дмитриевна	32 из 32	17	53%
12	Минеева Анна Алексеевна	32 из 32	17	53%
13	Алиева Севда Эльчин кызы	31 из 32	16	50%
14	Халиуллина Дарья Сергеевна	32 из 32	15	46%
15	Черемных Александр Аркадьевич	27 из 32	14	43%
16	Брагин Демид Сергеевич	32 из 32	13	40%
17	Воздвиженская Елизавета Александровна	22 из 32	13	40%
18	Лисенков Роман Андреевич	28 из 32	13	40%
19	Ланданер Василиса Евгеньевна	32 из 32	9	28%
20	Нургалева Анна Леонидовна	32 из 32	6	18%
21	Ускова Татьяна Андреевна	32 из 32	4	12%
22	Мительман Никита Максимович	7 из 32	2	6%

Группа Все 2023

№ п/п	ФИО студента	Кол-во выполненных заданий	Кол-во правильно выполненных заданий	Процент правильно выполненных заданий
1	Завьялов Арсений Сергеевич	32 из 32	27	84%
2	Бурдыко Анастасия Константиновна	31 из 32	26	81%
3	Малюкова Милена Фёдоровна	32 из 32	23	71%
4	Базеева Марина Александровна	32 из 32	22	68%
5	Норкин Захар Ильич	32 из 32	22	68%
6	Смирнова Валерия Леонидовна	32 из 32	22	68%
7	Стародумова Алёна Алексеевна	32 из 32	22	68%
8	Шевкунов Владислав Михайлович	32 из 32	22	68%
9	Трофимова Вероника Сергеевна	32 из 32	21	65%
10	Шихалев Олег Станиславович	32 из 32	21	65%
11	Шутова Виктория Евгеньевна	32 из 32	21	65%

№ п/п	ФИО студента	Кол-во выполненных заданий	Кол-во правильно выполненных заданий	Процент правильно выполненных заданий
12	Егорова София Анатольевна	32 из 32	20	62%
13	Бабайлова Елизавета Алексеевна	32 из 32	19	59%
14	Романов Данил Евгеньевич	32 из 32	19	59%
15	Шмакова Карина Федоровна	32 из 32	19	59%
16	Рагозина Юлия Дмитриевна	32 из 32	18	56%
17	Власова Дарья Викторовна	32 из 32	17	53%
18	Новоселецкий Матвей Алексеевич	32 из 32	17	53%
19	Чазова Анастасия Константиновна	31 из 32	16	50%
20	Яговкина Ксения Николаевна	32 из 32	16	50%
21	Ведерникова Валерия Анатольевна	32 из 32	15	46%
22	Серых Дарья Олеговна	32 из 32	15	46%
23	Шерстнев Никита Сергеевич	32 из 32	14	43%
24	Кошкина Софья Викторовна	31 из 32	11	34%
25	Михалёв Игорь Вячеславович	32 из 32	10	31%

7 Факультет психолого-педагогического образования (ФППО)

7.1 Направление подготовки 44.03.02 «Психолого-педагогическое образование»

Группа Нт-104о ППП

№ п/п	ФИО студента	Кол-во выполненных заданий	Кол-во правильно выполненных заданий	Процент правильно выполненных заданий
1	Кугенев Владислав Александрович	32 из 32	21	65%
2	Макарова Елизавета Михайловна	32 из 32	17	53%
3	Рябцева Виктория Николаевна	32 из 32	16	50%
4	Афтондилов Николай Григорьевич	32 из 32	11	34%
5	Молчанова Карина Валерьевна	32 из 32	6	18%

Группа Нт-104о ППП

№ п/п	ФИО студента	Кол-во выполненных заданий	Кол-во правильно выполненных заданий	Процент правильно выполненных заданий
1	Смирнов Тимур Евгеньевич	32 из 32	24	75%
2	Дунаева Вероника Алексеевна	32 из 32	23	71%
3	Макарова Елизавета Михайловна	32 из 32	23	71%
4	Устюгова Анна Александровна	32 из 32	22	68%
5	Недранец Кристина Евгеньевна	32 из 32	21	65%
6	Зайченко Юлия Владимировна	32 из 32	20	62%
7	Кривая Елизавета Александровна	32 из 32	20	62%
8	Маркова Валерия Александровна	32 из 32	20	62%
9	Афтондилов Николай Григорьевич	32 из 32	19	59%

№ п/п	ФИО студента	Кол-во выполненных заданий	Кол-во правильно выполненных заданий	Процент правильно выполненных заданий
10	Шелепова Мария Салимовна	32 из 32	19	59%
11	Калинина Вера Олеговна	32 из 32	17	53%
12	Сторожева Анна Александровна	32 из 32	17	53%
13	Федорова Александра Александровна	32 из 32	17	53%
14	Кашина Евгения Александровна	32 из 32	16	50%
15	Кутенев Владислав Александрович	29 из 32	15	46%
16	Дерюшева Мария Михайловна	32 из 32	13	40%
17	Назарова Анастасия Олеговна	32 из 32	12	37%
18	Новоселова Вероника Станиславовна	32 из 32	10	31%
19	Жуйкова Анастасия Михайловна	32 из 32	6	18%

7.2 Направление подготовки 44.03.05 «Педагогическое образование (с двумя профилями подготовки)»

Группа Нт-109о НДО

№ п/п	ФИО студента	Кол-во выполненных заданий	Кол-во правильно выполненных заданий	Процент правильно выполненных заданий
1	Несковских Ксения Павловна	32 из 32	23	71%
2	Кошкарлова Анастасия Константиновна	32 из 32	21	65%
3	Ибраева Валерия Александровна	31 из 32	15	46%
4	Бердникова Елизавета Андреевна	29 из 32	13	40%
5	Мосеева Мария Владимировна	31 из 32	10	31%
6	Васюкова Анжела Викторовна	32 из 32	9	28%
7	Полякова Юлия Сергеевна	25 из 32	6	18%

Группа Нт-109о НДО

№ п/п	ФИО студента	Кол-во выполненных заданий	Кол-во правильно выполненных заданий	Процент правильно выполненных заданий
1	Попова Мария Андреевна	32 из 32	19	59%
2	Мосеева Мария Владимировна	32 из 32	18	56%
3	Шумихина Валерия Сергеевна	32 из 32	14	43%
4	Еловицова Серафима Александровна	32 из 32	12	37%

Группа Нт-109о НДО

№ п/п	ФИО студента	Кол-во выполненных заданий	Кол-во правильно выполненных заданий	Процент правильно выполненных заданий
1	Еловицова Серафима Александровна	32 из 32	17	53%
2	Гилёва Елизавета Николаевна	32 из 32	12	37%

8 Факультет спорта и безопасности жизнедеятельности (ФСБЖ)

8.1 Направление подготовки 44.03.05 «Педагогическое образование (с двумя профилями подготовки)»

Группа Все 2023

№ п/п	ФИО студента	Кол-во выполненных заданий	Кол-во правильно выполненных заданий	Процент правильно выполненных заданий
1	Тиморшина Яна Андреевна	32 из 32	18	56%
2	Окулова Ирина Дмитриевна	32 из 32	12	37%
3	Солодунова Мария Геннадьевна	31 из 32	12	37%
4	Конева Екатерина Ивановна	32 из 32	11	34%
5	Рыжкова Вера Яковлевна	32 из 32	10	31%
6	Петренко Елизавета Витальевна	31 из 32	7	21%
7	Чурилов Артём Валерьевич	32 из 32	6	18%
8	Поляков Александр Васильевич	29 из 32	5	15%

Группа Все 2023

№ п/п	ФИО студента	Кол-во выполненных заданий	Кол-во правильно выполненных заданий	Процент правильно выполненных заданий
1	Ермолаев Никита Михайлович	32 из 32	23	71%
2	Трубина София Евгеньевна	32 из 32	20	62%
3	Огибенина Анна Михайловна	32 из 32	18	56%
4	Судаков Владислав Эльдарович	31 из 32	16	50%
5	Гудков Семён Андреевич	32 из 32	15	46%
6	Анкудинова Елизавета Сергеевна	22 из 32	14	43%
7	Кипоренко Евгений Олегович	32 из 32	14	43%
8	Попов Мирон Олегович	30 из 32	14	43%
9	Романов Алексей Евгеньевич	32 из 32	14	43%
10	Третьякова Наталья Константиновна	26 из 32	14	43%
11	Перетыкина Анастасия Владимировна	32 из 32	11	34%
12	Хаммадиярова Екатерина Маратовна	22 из 32	11	34%
13	Анищенкова Полина Дмитриевна	26 из 32	10	31%
14	Федяев Максим Павлович	28 из 32	8	25%
15	Мамедов Муслум Васиф оглы	31 из 32	5	15%
16	Ковальчук Артём Юрьевич	32 из 32	4	12%
17	Павлов Владимир Викторович	32 из 32	4	12%
18	Смирнова Валерия Алексеевна	26 из 32	2	6%

Группа Все 2023

№ п/п	ФИО студента	Кол-во выполненных заданий	Кол-во правильно выполненных заданий	Процент правильно выполненных заданий
1	Лемницкая Александра Константиновна	32 из 32	29	90%

№ п/п	ФИО студента	Кол-во выполненных заданий	Кол-во правильно выполненных заданий	Процент правильно выполненных заданий
2	Ермаков Максим Сергеевич	32 из 32	24	75%
3	Бабушкин Сергей Владимирович	32 из 32	18	56%
4	Малькова Полина Евгеньевна	32 из 32	17	53%
5	Бельникова Анна Геннадьевна	29 из 32	15	46%
6	Енина Ирина Дмитриевна	32 из 32	14	43%
7	Воробьева Анна Витальевна	32 из 32	13	40%
8	Гопанюк Полина Евгеньевна	32 из 32	8	25%
9	Сыровенко Елена Михайловна	32 из 32	5	15%
10	Спаи Ксения Евгеньевна	32 из 32	4	12%

9 Факультет филологии и межкультурной коммуникации (ФФМК)

9.1 Направление подготовки 44.03.05 «Педагогическое образование (с двумя профилями подготовки)»

Группа Все 2023

№ п/п	ФИО студента	Кол-во выполненных заданий	Кол-во правильно выполненных заданий	Процент правильно выполненных заданий
1	Дударева Екатерина Александровна	32 из 32	25	78%
2	Лиховидова Юлия Александровна	32 из 32	23	71%
3	Снытко Софья Александровна	32 из 32	23	71%
4	Коряков Антон Алексеевич	32 из 32	22	68%
5	Выборнова Анна Сергеевна	32 из 32	21	65%
6	Харченко Юлия Александровна	32 из 32	21	65%
7	Бубенщикова Анна Алексеевна	31 из 32	19	59%
8	Кокарева Варвара Вадимовна	32 из 32	19	59%
9	Пилокшина Виктория Александровна	32 из 32	18	56%
10	Чемоданова Полина Дмитриевна	32 из 32	17	53%
11	Горбатов Илья Максимович	32 из 32	16	50%
12	Мальгинова Ксения Дмитриевна	32 из 32	15	46%
13	Чухонцев Сергей Владимирович	32 из 32	14	43%

Группа Все 2023

№ п/п	ФИО студента	Кол-во выполненных заданий	Кол-во правильно выполненных заданий	Процент правильно выполненных заданий
1	Чурбанова Олеся Денисовна	32 из 32	24	75%
2	Сергеенко Анастасия Владимировна	30 из 32	22	68%
3	Осинцев Алексей Михайлович	32 из 32	21	65%
4	Хусаинова Анастасия Денисовна	32 из 32	21	65%
5	Новикова Анна Александровна	32 из 32	20	62%
6	Чебоненко Наталия Ёдгоровна	32 из 32	20	62%

№ п/п	ФИО студента	Кол-во выполненных заданий	Кол-во правильно выполненных заданий	Процент правильно выполненных заданий
7	Вавилова Анна Сергеевна	32 из 32	19	59%
8	Орёл Мария Сергеевна	32 из 32	19	59%
9	Сазонова Юлия Сергеевна	32 из 32	19	59%
10	Селиванова Дарья Ильинична	32 из 32	19	59%
11	Сторожев Никита Евгеньевич	32 из 32	19	59%
12	Тютюнникова Таисия Михайловна	32 из 32	19	59%
13	Бармина Софья Юрьевна	32 из 32	18	56%
14	Жвакина Ксения Сергеевна	32 из 32	18	56%
15	Коробкина Дарья Андреевна	32 из 32	18	56%
16	Леонова Виктория Вячеславовна	32 из 32	18	56%
17	Патрушева Диана Александровна	31 из 32	18	56%
18	Плицева Елизавета Анатольевна	32 из 32	18	56%
19	Попова Дарья Дмитриевна	32 из 32	18	56%
20	Карелина Екатерина Леонидовна	32 из 32	17	53%
21	Бражник Христина Алексеевна	30 из 32	16	50%
22	Муцилев Даниил Михайлович	32 из 32	16	50%
23	Пятанова Дарья Михайловна	32 из 32	16	50%
24	Велкова Екатерина Анатольевна	32 из 32	15	46%
25	Кузьмина Кристина Юрьевна	32 из 32	15	46%
26	Кузовникова Виолетта Дмитриевна	29 из 32	14	43%
27	Москаленко Дарья Сергеевна	31 из 32	14	43%
28	Пятыгина Ксения Алексеевна	32 из 32	13	40%
29	Климова Екатерина Андреевна	32 из 32	12	37%
30	Никифорова Елизавета Александровна	28 из 32	11	34%
31	Смирнов Владислав Дмитриевич	32 из 32	11	34%
32	Обухова Александра Вадимовна	31 из 32	10	31%
33	Десятова Диана Владимировна	30 из 32	9	28%
34	Шайнурова Мария Дмитриевна	32 из 32	9	28%
35	Шевченко Екатерина Александровна	31 из 32	9	28%
36	Ахмадеева Карина Сергеевна	32 из 32	8	25%

10 Факультет художественного образования (ФХО)

10.1 Направление подготовки 44.03.05 «Педагогическое образование (с двумя профилями подготовки)»

Группа Нт-107о ИИД

№ п/п	ФИО студента	Кол-во выполненных заданий	Кол-во правильно выполненных заданий	Процент правильно выполненных заданий
1	Даняева Дарья Михайловна	32 из 32	21	65%
2	Невская Полина Александровна	32 из 32	21	65%
3	Белоусов Егор Сергеевич	32 из 32	20	62%
4	Каменев Евгений Владимирович	32 из 32	19	59%
5	Анохин Александр Дмитриевич	32 из 32	18	56%
6	Кривоногова Анна Эдуардовна	32 из 32	18	56%

№ п/п	ФИО студента	Кол-во выполненных заданий	Кол-во правильно выполненных заданий	Процент правильно выполненных заданий
7	Махнева Валерия Денисовна	32 из 32	18	56%
8	Узлова Марианна Андреевна	32 из 32	18	56%
9	Васёв Всеволод Вадимович	32 из 32	16	50%
10	Резниченко Елизавета Андреевна	32 из 32	16	50%
11	Шевырталова София Евгеньевна	32 из 32	16	50%
12	Семячкова Дарья Олеговна	29 из 32	15	46%
13	Шубина Полина Андреевна	32 из 32	15	46%
14	Иванова Валерия Евгеньевна	32 из 32	14	43%
15	Останина Анастасия Александровна	32 из 32	13	40%
16	Цепаева Алина Антоновна	32 из 32	13	40%
17	Черепанова Елизавета Евгеньевна	28 из 32	13	40%
18	Калякина Полина Евгеньевна	32 из 32	12	37%
19	Лазарева Анна Сергеевна	32 из 32	11	34%
20	Тиссен Корней Александрович	32 из 32	8	25%
21	Шейнрок Константин Александрович	32 из 32	8	25%

Приложение 2. Представление обобщенных результатов диагностического тестирования студентов первого курса

Обращаем Ваше внимание на то, что данное приложение содержит описание модели с примером графических форм анализа результатов тестирования. *Данные примеры не относятся к результатам тестирования студентов Вашего вуза.*

Для оценки качества подготовки студентов-первокурсников результаты диагностического тестирования представлены в формах, удобных для принятия организационных и методических решений:

- гистограммы плотности распределения результатов;
- диаграммы ранжирования факультетов вуза по доле студентов, преодолевших пороговые значения выполнения тестовых заданий (в процентах);
- диаграммы ранжирования направлений подготовки факультетов по доле студентов, преодолевших определенные пороговые значения выполнения тестовых заданий (в процентах);
- карты коэффициентов решаемости тестовых заданий по темам;
- рейтинг-листы.

Гистограмма плотности распределения результатов. Этот вид представления результатов используется для характеристики плотности распределения результатов по проценту набранных баллов. Каждый столбик на гистограмме (рисунок 1) показывает долю студентов, результаты которых лежат в данном 5-процентном интервале. По гистограмме определяется характер распределения результатов для данной группы тестируемых и могут быть выделены подгруппы студентов с различным качеством подготовки. При хороших результатах гистограмма должна быть смещена в сторону высоких процентов выполненных заданий (т.е. большинство результатов – выше 70%) для группы студентов.

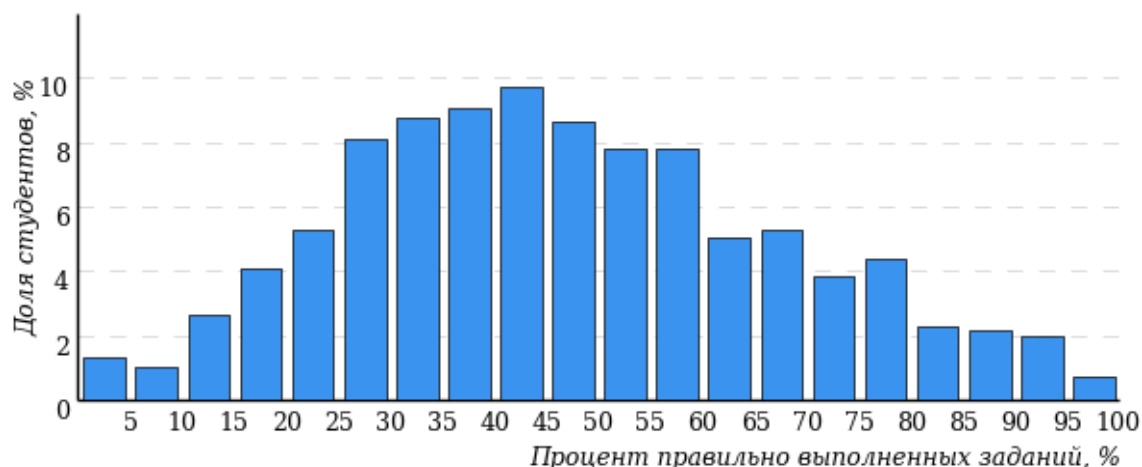


Рисунок 1 – Гистограмма плотности распределения результатов диагностического тестирования

Гистограмма плотности распределения результатов диагностического тестирования представлена как для факультета, так и для отдельной образовательной программы. Ниже гистограммы дается таблица разбиения плотности результатов по выделенным интервалам.

Процент правильно выполненных заданий	Доля студентов
[80%-100%]	7%
[60%-80%)	19%
[40%-60%)	34%
[0%-40%)	40%
Всего	100%

Диаграммы ранжирования факультетов вуза (направлений подготовки факультета) по доле студентов, преодолевших пороговые значения в выполнении тестовых заданий, показывают процент студентов, правильно выполнивших определенную часть тестовых заданий (рисунок 2). Пороговыми значениями выбраны границы интервалов разбиения плотности распределения данных по проценту набранных баллов. Разбиение плотности результатов проводится по 4-м интервалам (до 40%, от 40% до 60%, от 60% до 80% и от 80% и выше).

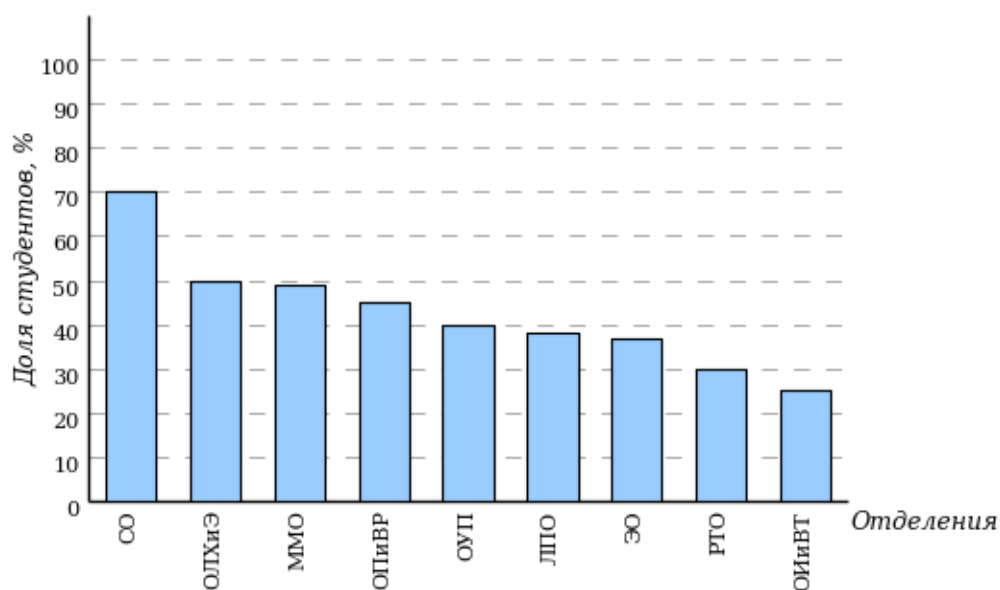
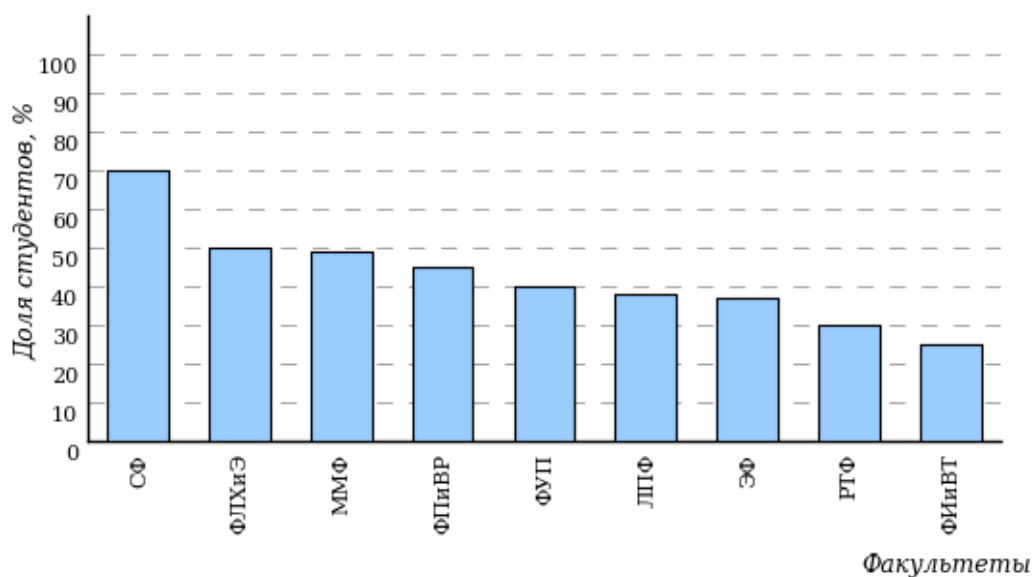


Рисунок 2 – Диаграмма ранжирования факультетов по проценту студентов, правильно выполнивших от 40% до 60% тестовых заданий

Карта коэффициентов решаемости заданий по темам. Этот график (рисунок 3) предназначен для содержательного анализа качества подготовки студентов по контролируемым темам дисциплины.

По вертикальной оси отложены значения коэффициентов решаемости заданий, номера которых указаны по горизонтальной оси.

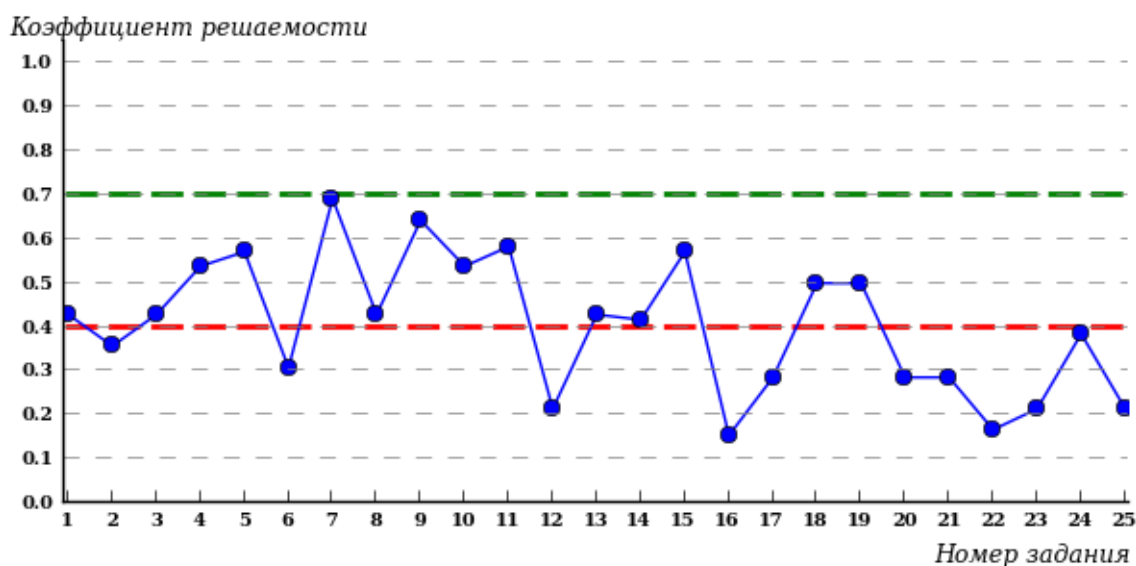


Рисунок 3 – Карта коэффициентов решаемости тестовых заданий

Значения коэффициентов решаемости для заданий рассчитываются как отношение числа студентов, решивших задание по данной теме, к общему числу участников педагогических измерений.

Для данной выборки студентов при анализе результатов тестирования по карте коэффициентов решаемости можно придерживаться следующей классификации: легкие задания – коэффициент решаемости от 0,7 до 1,0; задания средней трудности – коэффициент решаемости от 0,4 до 0,7; трудные задания – коэффициент решаемости менее 0,4.

Рейтинг-листы представляют собой списки студентов с указанием процента правильно выполненных заданий диагностического теста.

Результаты диагностического тестирования обработаны
в Научно-исследовательском институте
мониторинга качества образования

424000, Республика Марий Эл, г. Йошкар-Ола, ул. Я. Эшпая, д. 155.

Телефон: 8 (8362) 42-24-68.

Email: nii.mko@yandex.ru

Портал: www.i-exam.ru

Ждем Ваших предложений!

2023 г.